

O REGISTRO NA CVM NÃO IMPLICA QUALQUER APRECIÇÃO SOBRE A COMPANHIA, SENDO OS SEUS ADMINISTRADORES RESPONSÁVEIS PELA VERACIDADE DAS INFORMAÇÕES PRESTADAS.

01.01 - IDENTIFICAÇÃO

1 - CÓDIGO CVM 00857-5	2 - DENOMINAÇÃO SOCIAL MAHLE METAL LEVE S.A.	3 - CNPJ 60.476.884/0001-87
4 - NIRE		

01.02 - SEDE

1 - ENDEREÇO COMPLETO Av. Ernst Mahle, 2000		2 - BAIRRO OU DISTRITO Mombaça		
3 - CEP 13846-146	4 - MUNICÍPIO Mogi Guaçu		5 - UF SP	
6 - DDD 19	7 - TELEFONE 3861-9100	8 - TELEFONE -	9 - TELEFONE -	10 - TELEX
11 - DDD 19	12 - FAX 3861-9255	13 - FAX -	14 - FAX -	
15 - E-MAIL				

01.03 - DIRETOR DE RELAÇÕES COM INVESTIDORES (Endereço para Correspondência com a Companhia)

1 - NOME Axel Erhard Brod				
2 - ENDEREÇO COMPLETO Av. Ernst Mahle, 2000		3 - BAIRRO OU DISTRITO Mombaça		
4 - CEP 13846-146	5 - MUNICÍPIO Mogi Guaçu		6 - UF SP	
7 - DDD 19	8 - TELEFONE 3861-9260	9 - TELEFONE -	10 - TELEFONE -	11 - TELEX
12 - DDD 19	13 - FAX 3861-4486	14 - FAX -	15 - FAX -	
16 - E-MAIL axel.brod@br.mahle.com				

01.04 - REFERÊNCIA / AUDITOR

EXERCÍCIO	1 - DATA DE INÍCIO DO EXERCÍCIO SOCIAL	2 - DATA DE TÉRMINO DO EXERCÍCIO SOCIAL
1 - Último	01/01/2005	31/12/2005
2 - Penúltimo	01/01/2004	31/12/2004
3 - Antepenúltimo	01/01/2003	31/12/2003
4 - NOME/RAZÃO SOCIAL DO AUDITOR Ernst & Young Auditores Independentes S.S.		5 - CÓDIGO CVM 00471-5
6 - NOME DO RESPONSÁVEL TÉCNICO B. Alfredo Baddini Blanc		7 - CPF DO RESP. TÉCNICO 964.173.908-53

01.01 - IDENTIFICAÇÃO

1 - CÓDIGO CVM 00857-5	2 - DENOMINAÇÃO SOCIAL MAHLE METAL LEVE S.A.	3 - CNPJ 60.476.884/0001-87
---------------------------	---	--------------------------------

01.05 - COMPOSIÇÃO DO CAPITAL SOCIAL

Número de Ações (Mil)	1 31/12/2005	2 31/12/2004	3 31/12/2003
Do Capital Integralizado			
1 - Ordinárias	12.260	3.678.112	3.678.112
2 - Preferenciais	18.193	5.457.959	5.457.959
3 - Total	30.453	9.136.071	9.136.071
Em Tesouraria			
4 - Ordinárias	0	0	0
5 - Preferenciais	0	0	0
6 - Total	0	0	0

01.06 - CARACTERÍSTICAS DA EMPRESA

1 - TIPO DE EMPRESA Empresa Comercial, Industrial e Outras
2 - TIPO DE SITUAÇÃO Operacional
3 - NATUREZA DO CONTROLE ACIONÁRIO Privada Nacional
4 - CÓDIGO ATIVIDADE
5 - ATIVIDADE PRINCIPAL Indústria e com. peças e comp. p/ motores a combustão
6 - TIPO DE CONSOLIDADO Total

01.07 - SOCIEDADES NÃO INCLUÍDAS NAS DEMONSTRAÇÕES FINANCEIRAS CONSOLIDADAS

1 - ÍTEM	2 - CNPJ	3 - DENOMINAÇÃO SOCIAL
----------	----------	------------------------

01.08 - PROVENTOS EM DINHEIRO

1 - ÍTEM	2 - EVENTO	3 - APROVAÇÃO	4 - PROVENTO	5 - INÍCIO PGTO.	6 - TIPO AÇÃO	7 - VALOR DO PROVENTO P/ AÇÃO
01	RCA	06/12/2005	Juros Sobre Capital Próprio	20/12/2005	ON	1,7246771258
02	RCA	06/12/2005	Juros Sobre Capital Próprio	20/12/2005	PN	1,8971448384
03	PROPOSTA		Dividendo		ON	6,9257578032
04	PROPOSTA		Dividendo		PN	7,6183335835

01.09 - DIRETOR DE RELAÇÕES COM INVESTIDORES

1 - DATA 06/02/2006	2 - ASSINATURA
------------------------	----------------

01.01 - IDENTIFICAÇÃO

1 - CÓDIGO CVM	2 - DENOMINAÇÃO SOCIAL	3 - CNPJ
00857-5	MAHLE METAL LEVE S.A.	60.476.884/0001-87

02.01 - BALANÇO PATRIMONIAL ATIVO (Reais Mil)

1 - CÓDIGO	2 - DESCRIÇÃO	3 - 31/12/2005	4 - 31/12/2004	5 - 31/12/2003
1	Ativo Total	936.011	957.076	847.495
1.01	Ativo Circulante	444.343	476.648	392.493
1.01.01	Disponibilidades	86.840	28.415	26.484
1.01.01.01	Caixa e bancos	2.809	1.633	2.058
1.01.01.02	Aplicações financeiras	84.031	26.782	24.426
1.01.02	Créditos	235.767	265.631	259.901
1.01.02.01	Contas a receber de clientes	132.655	141.734	108.465
1.01.02.02	Contas a receber de partes relacionadas	144.208	142.097	142.072
1.01.02.03	Provisão para devedores duvidosos	(8.290)	(15.759)	(9.952)
1.01.02.04	Cambiais descontadas	(81.208)	(48.147)	(19.119)
1.01.02.05	Impostos a recuperar	37.501	27.856	23.354
1.01.02.06	IR e CS diferidos	10.901	17.850	15.081
1.01.03	Estoques	118.539	170.447	101.440
1.01.03.01	Produtos acabados	44.303	63.767	41.934
1.01.03.02	Produtos em elaboração	45.045	60.004	39.160
1.01.03.03	Matérias-primas	19.107	33.768	14.187
1.01.03.04	Materiais auxiliares	16.877	18.361	12.213
1.01.03.05	Importações em andamento	2.327	4.670	3.370
1.01.03.06	Provisão para perdas	(9.120)	(10.123)	(9.424)
1.01.04	Outros	3.197	12.155	4.668
1.02	Ativo Realizável a Longo Prazo	69.002	68.714	59.626
1.02.01	Créditos Diversos	0	0	0
1.02.02	Créditos com Pessoas Ligadas	0	0	0
1.02.02.01	Com Coligadas	0	0	0
1.02.02.02	Com Controladas	0	0	0
1.02.02.03	Com Outras Pessoas Ligadas	0	0	0
1.02.03	Outros	69.002	68.714	59.626
1.02.03.01	IR e CS diferidos	38.975	42.402	32.675
1.02.03.02	Impostos a recuperar	14.595	10.407	7.149
1.02.03.03	Depósitos judiciais	14.264	13.555	17.915
1.02.03.04	Outras contas a receber	1.168	2.350	1.887
1.03	Ativo Permanente	422.666	411.714	395.376
1.03.01	Investimentos	33.577	27.460	19.360
1.03.01.01	Participações em Coligadas	0	0	0
1.03.01.02	Participações em Controladas	33.206	27.089	18.989
1.03.01.02.01	MAHLE Metal Leve Miba Sinterizados Ltda.	26.366	22.610	16.727
1.03.01.02.02	T.C.V. Ind. e Com. Peças Autom. Ltda.	166	0	0
1.03.01.02.03	Ágio TCV Ind. e Com Peças Autom Ltda.	6.674	0	0
1.03.01.02.04	MAHLE Metal Leve GmbH	0	2.179	0
1.03.01.02.05	P.F.S. II Ind. e Com. Peças Autom. Ltda.	0	64	0
1.03.01.02.06	Ágio PFS II Ind. e Com Peças Autom Ltda.	0	2.236	0

01.01 - IDENTIFICAÇÃO

1 - CÓDIGO CVM 00857-5	2 - DENOMINAÇÃO SOCIAL MAHLE METAL LEVE S.A.	3 - CNPJ 60.476.884/0001-87
---------------------------	---	--------------------------------

02.01 - BALANÇO PATRIMONIAL ATIVO (Reais Mil)

1 - CÓDIGO	2 - DESCRIÇÃO	3 -31/12/2005	4 -31/12/2004	5 -31/12/2003
1.03.01.02.07	Metal Leve International Limited.	0	0	2.262
1.03.01.03	Outros Investimentos	371	371	371
1.03.02	Imobilizado	331.804	303.611	273.003
1.03.02.01	Terrenos	4.567	4.567	4.567
1.03.02.02	Edifícios e construções	81.962	81.042	74.389
1.03.02.03	Máqs. eqüips. e instalações	707.298	639.024	629.365
1.03.02.04	Móveis e utensílios	14.781	13.683	14.844
1.03.02.05	Bens de transporte	16.004	14.223	12.706
1.03.02.06	Imobilizações em andamento	61.496	42.225	34.223
1.03.02.07	Adiantamentos a fornecedores	13.992	25.201	11.350
1.03.02.08	Outros	129	129	129
1.03.02.09	Depreciação acumulada	(568.425)	(516.483)	(508.570)
1.03.03	Diferido	57.285	80.643	103.013

01.01 - IDENTIFICAÇÃO

1 - CÓDIGO CVM	2 - DENOMINAÇÃO SOCIAL	3 - CNPJ
00857-5	MAHLE METAL LEVE S.A.	60.476.884/0001-87

02.02 - BALANÇO PATRIMONIAL PASSIVO (Reais Mil)

1 - CÓDIGO	2 - DESCRIÇÃO	3 - 31/12/2005	4 - 31/12/2004	5 - 31/12/2003
2	Passivo Total	936.011	957.076	847.495
2.01	Passivo Circulante	422.739	301.215	199.896
2.01.01	Empréstimos e Financiamentos	5.264	1.599	3.463
2.01.02	Debêntures	0	0	0
2.01.03	Fornecedores	63.289	53.181	25.151
2.01.04	Impostos, Taxas e Contribuições	3.126	422	7.197
2.01.05	Dividendos a Pagar	262.541	119.453	0
2.01.05.01	Dividendos propostos	223.513	116.328	0
2.01.05.02	Juros sobre o capital próprio	39.028	3.125	0
2.01.06	Provisões	34.803	53.393	26.788
2.01.06.01	Provisão para férias e 13º salário	18.787	19.260	14.315
2.01.06.02	Provisões diversas	16.016	34.133	12.473
2.01.07	Dívidas com Pessoas Ligadas	16.996	34.949	106.869
2.01.08	Outros	36.720	38.218	30.428
2.01.08.01	Obrigações trabalhistas	20.947	21.548	15.647
2.01.08.02	Adiantamentos de clientes	3.066	2.669	2.871
2.01.08.03	Outras obrigações	12.707	14.001	11.910
2.02	Passivo Exigível a Longo Prazo	120.090	84.986	85.748
2.02.01	Empréstimos e Financiamentos	17.629	1.582	2.065
2.02.02	Debêntures	0	0	0
2.02.03	Provisões	102.387	83.339	81.873
2.02.03.01	Provisão para contingências	87.668	74.580	63.562
2.02.03.02	Provisão para garantias	6.546	8.759	18.311
2.02.03.03	Provisão para passivo descoberto contr.	8.173	0	0
2.02.04	Dívidas com Pessoas Ligadas	0	0	0
2.02.05	Outros	74	65	1.810
2.03	Resultados de Exercícios Futuros	0	0	0
2.05	Patrimônio Líquido	393.182	570.875	561.851
2.05.01	Capital Social Realizado	352.755	352.755	223.901
2.05.02	Reservas de Capital	0	0	0
2.05.03	Reservas de Reavaliação	0	0	0
2.05.03.01	Ativos Próprios	0	0	0
2.05.03.02	Controladas/Coligadas	0	0	0
2.05.04	Reservas de Lucro	40.427	218.120	337.950
2.05.04.01	Legal	40.427	35.352	26.329
2.05.04.02	Estatutária	0	0	0
2.05.04.03	Para Contingências	0	0	0
2.05.04.04	De Lucros a Realizar	0	0	0
2.05.04.05	Retenção de Lucros	0	0	0
2.05.04.06	Especial p/ Dividendos Não Distribuídos	0	0	0
2.05.04.07	Outras Reservas de Lucro	0	182.768	311.621

01.01 - IDENTIFICAÇÃO

1 - CÓDIGO CVM 00857-5	2 - DENOMINAÇÃO SOCIAL MAHLE METAL LEVE S.A.	3 - CNPJ 60.476.884/0001-87
---------------------------	---	--------------------------------

02.02 - BALANÇO PATRIMONIAL PASSIVO (Reais Mil)

1 - CÓDIGO	2 - DESCRIÇÃO	3 -31/12/2005	4 -31/12/2004	5 -31/12/2003
2.05.04.07.01	Reserva para expansão e modernização	0	182.768	311.621
2.05.05	Lucros/Prejuízos Acumulados	0	0	0

01.01 - IDENTIFICAÇÃO

1 - CÓDIGO CVM	2 - DENOMINAÇÃO SOCIAL	3 - CNPJ
00857-5	MAHLE METAL LEVE S.A.	60.476.884/0001-87

03.01 - DEMONSTRAÇÃO DO RESULTADO (Reais Mil)

1 - CÓDIGO	2 - DESCRIÇÃO	3 - 01/01/2005 a 31/12/2005	4 - 01/01/2004 a 31/12/2004	5 - 01/01/2003 a 31/12/2003
3.01	Receita Bruta de Vendas e/ou Serviços	1.650.506	1.651.011	1.241.599
3.02	Deduções da Receita Bruta	(265.469)	(220.577)	(134.087)
3.03	Receita Líquida de Vendas e/ou Serviços	1.385.037	1.430.434	1.107.512
3.04	Custo de Bens e/ou Serviços Vendidos	(1.062.598)	(956.276)	(718.435)
3.05	Resultado Bruto	322.439	474.158	389.077
3.06	Despesas/Receitas Operacionais	(248.253)	(276.217)	(209.222)
3.06.01	Com Vendas	(68.454)	(89.520)	(75.550)
3.06.02	Gerais e Administrativas	(82.574)	(84.465)	(72.212)
3.06.02.01	Honorários da administração	(3.927)	(3.304)	(1.905)
3.06.02.02	Despesas administrativas	(78.647)	(81.161)	(70.307)
3.06.03	Financeiras	(83.486)	(71.062)	(66.091)
3.06.03.01	Receitas Financeiras	53.093	36.961	76.258
3.06.03.02	Despesas Financeiras	(136.579)	(108.023)	(142.349)
3.06.03.02.01	Despesas financeiras	(80.919)	(52.892)	(92.202)
3.06.03.02.02	Juros sobre o capital próprio	(55.660)	(55.131)	(50.147)
3.06.04	Outras Receitas Operacionais	32.658	31.164	23.622
3.06.05	Outras Despesas Operacionais	(45.449)	(59.604)	(38.688)
3.06.05.01	Despesas c/ tecnologia e desenvolvimento	(28.910)	(27.640)	(19.524)
3.06.05.02	Outras despesas operacionais	(16.539)	(31.964)	(19.164)
3.06.06	Resultado da Equivalência Patrimonial	(948)	(2.730)	19.697
3.06.06.01	Resultado da Equivalência Patrimonial	7.225	0	0
3.06.06.02	Prov. desvalor. part. societ. permanente	(8.173)	0	0
3.07	Resultado Operacional	74.186	197.941	179.855
3.08	Resultado Não Operacional	164	686	(463)
3.08.01	Receitas	924	686	0
3.08.02	Despesas	(760)	0	(463)
3.09	Resultado Antes Tributação/Participações	74.350	198.627	179.392
3.10	Provisão para IR e Contribuição Social	(18.154)	(85.824)	(57.058)
3.11	IR Diferido	(10.376)	12.549	3.409
3.12	Participações/Contribuições Estatutárias	0	0	0
3.12.01	Participações	0	0	0
3.12.02	Contribuições	0	0	0
3.13	Reversão dos Juros sobre Capital Próprio	55.660	55.131	50.147
3.15	Lucro/Prejuízo do Exercício	101.480	180.483	175.890
	NÚMERO AÇÕES, EX-TESOURARIA (Mil)	30.453	9.136.071	9.136.071
	LUCRO POR AÇÃO	3,33235	0,01975	0,01925
	PREJUÍZO POR AÇÃO			

01.01 - IDENTIFICAÇÃO

1 - CÓDIGO CVM 00857-5	2 - DENOMINAÇÃO SOCIAL MAHLE METAL LEVE S.A.	3 - CNPJ 60.476.884/0001-87
---------------------------	---	--------------------------------

04.01 - DEMONSTRAÇÃO DAS ORIGENS E APLICAÇÕES DE RECURSOS (Reais Mil)

1 - CÓDIGO	2 - DESCRIÇÃO	3 - 01/01/2005 a 31/12/2005	4 - 01/01/2004 a 31/12/2004	5 - 01/01/2003 a 31/12/2003
4.01	Origens	226.112	275.114	308.660
4.01.01	Das Operações	206.945	271.606	242.296
4.01.01.01	Lucro/Prejuízo do Exercício	101.480	180.483	175.890
4.01.01.02	Vls. que não repr. mov. Cap. Circulante	105.465	91.123	66.406
4.01.01.02.01	Depreciações e amortizações	87.094	81.670	74.871
4.01.01.02.02	Resultado de equivalência patrimonial	(7.225)	2.730	(19.697)
4.01.01.02.03	Prov. desvalor. part. societ. permanente	8.173	0	0
4.01.01.02.04	Varição monetária sobre invest exterior	267	(25)	1.424
4.01.01.02.05	Juros e variações monetárias longo prazo	8.382	12.237	(963)
4.01.01.02.06	Valor res. ativo permanente baixado	1.472	276	1.426
4.01.01.02.07	IR e CS diferidos	3.427	(9.727)	(2.968)
4.01.01.02.08	Provisão para contingências	3.875	3.962	12.313
4.01.02	Dos Acionistas	0	0	56.984
4.01.02.01	CCL incorp. da MAHLE MMG Ind e Com Ltda.	0	0	56.984
4.01.03	De Terceiros	19.167	3.508	9.380
4.01.03.01	Aumento do exigível a longo prazo	13.785	0	4.290
4.01.03.02	Juros sobre o capital próprio recebido	1.935	1.641	1.442
4.01.03.03	Redução do realizável a longo prazo	0	1.867	3.648
4.01.03.04	Dividendos recebidos	3.447	0	0
4.02	Aplicações	379.941	292.278	309.004
4.02.01	Dividendos propostos	223.513	116.328	0
4.02.02	Juros sobre o capital próprio	55.660	55.131	50.147
4.02.03	Aumento do realizável a longo prazo	2.826	0	0
4.02.04	Investimentos	6.840	12.446	191.693
4.02.05	Imobilizado	89.733	86.478	60.626
4.02.06	Diferido	1.369	3.706	6.538
4.02.07	Diminuição do exigível a longo prazo	0	18.189	0
4.03	Acréscimo/Decréscimo no Cap. Circulante	(153.829)	(17.164)	(344)
4.04	Varição do Ativo Circulante	(32.305)	84.155	90.636
4.04.01	Ativo Circulante no Início do Exercício	476.648	392.493	301.857
4.04.02	Ativo Circulante no Final do Exercício	444.343	476.648	392.493
4.05	Varição do Passivo Circulante	121.524	101.319	90.980
4.05.01	Passivo Circulante no Início Exercício	301.215	199.896	108.916
4.05.02	Passivo Circulante no Final do Exercício	422.739	301.215	199.896

01.01 - IDENTIFICAÇÃO

1 - CÓDIGO CVM 00857-5	2 - DENOMINAÇÃO SOCIAL MAHLE METAL LEVE S.A.	3 - CNPJ 60.476.884/0001-87
---------------------------	---	--------------------------------

05.01 - DEMONSTRAÇÃO DAS MUTAÇÕES DO PATRIMÔNIO LÍQUIDO DE 01/01/2005 A 31/12/2005 (Reais Mil)

1 - CÓDIGO	2 - DESCRIÇÃO	3 - CAPITAL SOCIAL	4 - RESERVAS DE CAPITAL	5 - RESERVAS DE REAVIAÇÃO	6 - RESERVAS DE LUCRO	7 - LUCROS/PREJUÍZOS ACUMULADOS	8 - TOTAL PATRIMÔNIO LÍQUIDO
5.01	Saldo Inicial	352.755	0	0	218.120	0	570.875
5.02	Ajustes de Exercícios Anteriores	0	0	0	0	0	0
5.03	Aumento/Redução do Capital Social	0	0	0	0	0	0
5.04	Realização de Reservas	0	0	0	0	0	0
5.05	Ações em Tesouraria	0	0	0	0	0	0
5.06	Lucro/Prejuízo do Exercício	0	0	0	0	101.480	101.480
5.07	Destinações	0	0	0	5.074	(101.480)	(96.406)
5.07.01	Reserva legal	0	0	0	5.074	(5.074)	0
5.07.02	Juros sobre o capital próprio	0	0	0	0	(55.660)	(55.660)
5.07.03	Dividendos propostos	0	0	0	0	(40.746)	(40.746)
5.08	Outros	0	0	0	(182.767)	0	(182.767)
5.08.01	Transferência para lucros acumulados	0	0	0	(182.767)	182.767	0
5.08.02	Dividendos propostos	0	0	0	0	(182.767)	(182.767)
5.09	Saldo Final	352.755	0	0	40.427	0	393.182

01.01 - IDENTIFICAÇÃO

1 - CÓDIGO CVM 00857-5	2 - DENOMINAÇÃO SOCIAL MAHLE METAL LEVE S.A.	3 - CNPJ 60.476.884/0001-87
---------------------------	---	--------------------------------

05.02 - DEMONSTRAÇÃO DAS MUTAÇÕES DO PATRIMÔNIO LÍQUIDO DE 01/01/2004 A 31/12/2004 (Reais Mil)

1 - CÓDIGO	2 - DESCRIÇÃO	3 - CAPITAL SOCIAL	4 - RESERVAS DE CAPITAL	5 - RESERVAS DE REAVALIAÇÃO	6 - RESERVAS DE LUCRO	7 - LUCROS/PREJUÍZOS ACUMULADOS	8 - TOTAL PATRIMÔNIO LÍQUIDO
5.01	Saldo Inicial	223.901	0	0	337.950	0	561.851
5.02	Ajustes de Exercícios Anteriores	0	0	0	0	0	0
5.03	Aumento/Redução do Capital Social	128.854	0	0	(128.854)	0	0
5.04	Realização de Reservas	0	0	0	0	0	0
5.05	Ações em Tesouraria	0	0	0	0	0	0
5.06	Lucro/Prejuízo do Exercício	0	0	0	0	180.483	180.483
5.07	Destinações	0	0	0	9.024	(180.483)	(171.459)
5.07.01	Reserva legal	0	0	0	9.024	(9.024)	0
5.07.02	Juros sobre o capital próprio	0	0	0	0	(55.131)	(55.131)
5.07.03	Dividendos propostos	0	0	0	0	(116.328)	(116.328)
5.08	Outros	0	0	0	0	0	0
5.09	Saldo Final	352.755	0	0	218.120	0	570.875

01.01 - IDENTIFICAÇÃO

1 - CÓDIGO CVM 00857-5	2 - DENOMINAÇÃO SOCIAL MAHLE METAL LEVE S.A.	3 - CNPJ 60.476.884/0001-87
---------------------------	---	--------------------------------

05.03 - DEMONSTRAÇÃO DAS MUTAÇÕES DO PATRIMÔNIO LÍQUIDO DE 01/01/2003 A 31/12/2003 (Reais Mil)

1 - CÓDIGO	2 - DESCRIÇÃO	3 - CAPITAL SOCIAL	4 - RESERVAS DE CAPITAL	5 - RESERVAS DE REAValiaÇÃO	6 - RESERVAS DE LUCRO	7 - LUCROS/PREJUÍZOS ACUMULADOS	8 - TOTAL PATRIMÔNIO LÍQUIDO
5.01	Saldo Inicial	223.901	0	0	168.107	44.100	436.108
5.02	Ajustes de Exercícios Anteriores	0	0	0	0	0	0
5.03	Aumento/Redução do Capital Social	0	0	0	0	0	0
5.04	Realização de Reservas	0	0	0	0	0	0
5.05	Ações em Tesouraria	0	0	0	0	0	0
5.06	Lucro/Prejuízo do Exercício	0	0	0	0	175.890	175.890
5.07	Destinações	0	0	0	8.795	(58.942)	(50.147)
5.07.01	Reserva legal	0	0	0	8.795	(8.795)	0
5.07.02	Juros sobre o capital próprio	0	0	0	0	(50.147)	(50.147)
5.08	Outros	0	0	0	161.048	(161.048)	0
5.08.01	Const. de res. p/expansão e modernização	0	0	0	161.048	(161.048)	0
5.09	Saldo Final	223.901	0	0	337.950	0	561.851

01.01 - IDENTIFICAÇÃO

1 - CÓDIGO CVM	2 - DENOMINAÇÃO SOCIAL	3 - CNPJ
00857-5	MAHLE METAL LEVE S.A.	60.476.884/0001-87

06.01 - BALANÇO PATRIMONIAL ATIVO CONSOLIDADO (Reais Mil)

1 - CÓDIGO	2 - DESCRIÇÃO	3 - 31/12/2005	4 - 31/12/2004	5 - 31/12/2003
1	Ativo Total	961.244	986.753	867.935
1.01	Ativo Circulante	477.326	514.646	414.669
1.01.01	Disponibilidades	100.761	38.173	34.217
1.01.01.01	Caixa e bancos	5.139	5.484	2.317
1.01.01.02	Aplicações financeiras	95.622	32.689	31.900
1.01.02	Créditos	248.077	285.563	268.855
1.01.02.01	Contas a receber de clientes	154.023	153.128	118.567
1.01.02.02	Contas a receber de partes relacionadas	135.665	149.665	142.116
1.01.02.03	Provisão para devedores duvidosos	(8.476)	(16.031)	(12.794)
1.01.02.04	Cambiais descontadas	(81.208)	(48.147)	(19.119)
1.01.02.05	Impostos a recuperar	36.673	28.602	24.689
1.01.02.06	IR e CS diferidos	11.400	18.346	15.396
1.01.03	Estoques	125.137	178.592	107.751
1.01.03.01	Produtos acabados	45.098	65.024	43.206
1.01.03.02	Produtos em elaboração	48.121	63.102	41.425
1.01.03.03	Matérias-primas	20.150	34.912	15.066
1.01.03.04	Materiais auxiliares	18.683	20.295	14.146
1.01.03.05	Importações em andamento	2.339	5.487	3.462
1.01.03.06	Provisão para perdas	(9.254)	(10.228)	(9.554)
1.01.04	Outros	3.351	12.318	3.846
1.02	Ativo Realizável a Longo Prazo	70.426	69.870	60.555
1.02.01	Créditos Diversos	0	0	0
1.02.02	Créditos com Pessoas Ligadas	0	0	0
1.02.02.01	Com Coligadas	0	0	0
1.02.02.02	Com Controladas	0	0	0
1.02.02.03	Com Outras Pessoas Ligadas	0	0	0
1.02.03	Outros	70.426	69.870	60.555
1.02.03.01	IR e CS diferidos	39.588	42.883	33.054
1.02.03.02	Impostos a recuperar	15.188	10.888	7.486
1.02.03.03	Depósitos judiciais	14.356	13.624	18.003
1.02.03.04	Outras contas a receber	1.294	2.475	2.012
1.03	Ativo Permanente	413.492	402.237	392.711
1.03.01	Investimentos	7.045	2.607	371
1.03.01.01	Participações em Coligadas	0	0	0
1.03.01.02	Participações em Controladas	0	0	0
1.03.01.03	Outros Investimentos	7.045	2.607	371
1.03.02	Imobilizado	348.792	318.623	289.164
1.03.02.01	Terrenos	4.942	4.942	4.942
1.03.02.02	Edifícios e construções	86.868	85.788	78.804
1.03.02.03	Máqs. eqips e instalações	768.513	698.026	686.154
1.03.02.04	Móveis e utensílios	15.445	14.264	15.366

01.01 - IDENTIFICAÇÃO

1 - CÓDIGO CVM	2 - DENOMINAÇÃO SOCIAL	3 - CNPJ
00857-5	MAHLE METAL LEVE S.A.	60.476.884/0001-87

06.01 - BALANÇO PATRIMONIAL ATIVO CONSOLIDADO (Reais Mil)

1 - CÓDIGO	2 - DESCRIÇÃO	3 -31/12/2005	4 -31/12/2004	5 -31/12/2003
1.03.02.05	Bens de transporte	17.052	15.213	13.631
1.03.02.06	Imobilizações em andamento	63.920	43.868	36.520
1.03.02.07	Adiantamentos a fornecedores	16.481	25.314	11.423
1.03.02.08	Outros	138	138	138
1.03.02.09	Depreciação acumulada	(624.567)	(568.930)	(557.814)
1.03.03	Diferido	57.655	81.007	103.176

01.01 - IDENTIFICAÇÃO

1 - CÓDIGO CVM	2 - DENOMINAÇÃO SOCIAL	3 - CNPJ
00857-5	MAHLE METAL LEVE S.A.	60.476.884/0001-87

06.02 - BALANÇO PATRIMONIAL PASSIVO CONSOLIDADO (Reais Mil)

1 - CÓDIGO	2 - DESCRIÇÃO	3 - 31/12/2005	4 - 31/12/2004	5 - 31/12/2003
2	Passivo Total	961.244	986.753	867.935
2.01	Passivo Circulante	440.777	320.639	209.865
2.01.01	Empréstimos e Financiamentos	5.293	1.599	5.165
2.01.02	Debêntures	0	0	0
2.01.03	Fornecedores	65.630	57.569	27.607
2.01.04	Impostos, Taxas e Contribuições	4.309	1.391	7.669
2.01.05	Dividendos a Pagar	263.246	120.051	524
2.01.05.01	Dividendos propostos	223.513	116.328	0
2.01.05.02	Juros sobre o capital próprio	39.733	3.723	524
2.01.06	Provisões	41.705	63.307	32.958
2.01.06.01	Provisão para férias e 13º salário	20.212	21.006	15.699
2.01.06.02	Provisões diversas	21.493	42.301	17.259
2.01.07	Dívidas com Pessoas Ligadas	21.397	36.061	103.626
2.01.08	Outros	39.197	40.661	32.316
2.01.08.01	Obrigações trabalhistas	21.785	22.009	16.090
2.01.08.02	Adiantamentos de clientes	3.182	3.348	3.088
2.01.08.03	Outras obrigações	14.230	15.304	13.138
2.02	Passivo Exigível a Longo Prazo	115.986	85.549	89.051
2.02.01	Empréstimos e Financiamentos	20.542	1.582	4.953
2.02.02	Debêntures	0	0	0
2.02.03	Provisões	95.368	83.902	82.287
2.02.03.01	Provisão para contingências	88.542	75.143	63.976
2.02.03.02	Provisão para garantias	6.826	8.759	18.311
2.02.04	Dívidas com Pessoas Ligadas	0	0	0
2.02.05	Outros	76	65	1.811
2.03	Resultados de Exercícios Futuros	0	0	0
2.04	Participações Minoritárias	11.299	9.690	7.168
2.05	Patrimônio Líquido	393.182	570.875	561.851
2.05.01	Capital Social Realizado	352.755	352.755	223.901
2.05.02	Reservas de Capital	0	0	0
2.05.03	Reservas de Reavaliação	0	0	0
2.05.03.01	Ativos Próprios	0	0	0
2.05.03.02	Controladas/Coligadas	0	0	0
2.05.04	Reservas de Lucro	40.427	218.120	337.950
2.05.04.01	Legal	40.427	35.352	26.329
2.05.04.02	Estatutária	0	0	0
2.05.04.03	Para Contingências	0	0	0
2.05.04.04	De Lucros a Realizar	0	0	0
2.05.04.05	Retenção de Lucros	0	0	0
2.05.04.06	Especial p/ Dividendos Não Distribuídos	0	0	0
2.05.04.07	Outras Reservas de Lucro	0	182.768	311.621

01.01 - IDENTIFICAÇÃO

1 - CÓDIGO CVM 00857-5	2 - DENOMINAÇÃO SOCIAL MAHLE METAL LEVE S.A.	3 - CNPJ 60.476.884/0001-87
---------------------------	---	--------------------------------

06.02 - BALANÇO PATRIMONIAL PASSIVO CONSOLIDADO (Reais Mil)

1 - CÓDIGO	2 - DESCRIÇÃO	3 -31/12/2005	4 -31/12/2004	5 -31/12/2003
2.05.04.07.01	Reserva para expansão e modernização	0	182.768	311.621
2.05.05	Lucros/Prejuízos Acumulados	0	0	0

01.01 - IDENTIFICAÇÃO

1 - CÓDIGO CVM	2 - DENOMINAÇÃO SOCIAL	3 - CNPJ
00857-5	MAHLE METAL LEVE S.A.	60.476.884/0001-87

07.01 - DEMONSTRAÇÃO DO RESULTADO CONSOLIDADO (Reais Mil)

1 - CÓDIGO	2 - DESCRIÇÃO	3 - 01/01/2005 a 31/12/2005	4 - 01/01/2004 a 31/12/2004	5 - 01/01/2003 a 31/12/2003
3.01	Receita Bruta de Vendas e/ou Serviços	1.774.820	1.755.263	1.338.194
3.02	Deduções da Receita Bruta	(299.513)	(242.936)	(148.333)
3.03	Receita Líquida de Vendas e/ou Serviços	1.475.307	1.512.327	1.189.861
3.04	Custo de Bens e/ou Serviços Vendidos	(1.121.235)	(1.006.215)	(767.061)
3.05	Resultado Bruto	354.072	506.112	422.800
3.06	Despesas/Receitas Operacionais	(270.556)	(301.100)	(234.387)
3.06.01	Com Vendas	(77.644)	(108.921)	(74.981)
3.06.02	Gerais e Administrativas	(85.737)	(87.848)	(76.611)
3.06.02.01	Honorários da administração	(3.927)	(3.304)	(1.905)
3.06.02.02	Despesas administrativas	(81.810)	(84.544)	(74.706)
3.06.03	Financeiras	(84.650)	(71.186)	(67.429)
3.06.03.01	Receitas Financeiras	59.547	43.728	78.858
3.06.03.02	Despesas Financeiras	(144.197)	(114.914)	(146.287)
3.06.03.02.01	Despesas Financeiras	(87.708)	(59.079)	(95.523)
3.06.03.02.02	Juros sobre o capital próprio	(56.489)	(55.835)	(50.764)
3.06.04	Outras Receitas Operacionais	42.069	31.164	31.911
3.06.05	Outras Despesas Operacionais	(64.594)	(64.309)	(47.277)
3.06.05.01	Despesas c/ tecnologia e desenvolvimento	(32.159)	(29.642)	(21.475)
3.06.05.02	Outras despesas operacionais	(32.435)	(34.667)	(25.802)
3.06.06	Resultado da Equivalência Patrimonial	0	0	0
3.07	Resultado Operacional	83.516	205.012	188.413
3.08	Resultado Não Operacional	(837)	631	(131)
3.08.01	Receitas	966	631	0
3.08.02	Despesas	(1.803)	0	(131)
3.09	Resultado Antes Tributação/Participações	82.679	205.643	188.282
3.10	Provisão para IR e Contribuição Social	(23.531)	(90.601)	(65.058)
3.11	IR Diferido	(10.241)	12.832	3.700
3.12	Participações/Contribuições Estatutárias	0	0	0
3.12.01	Participações	0	0	0
3.12.02	Contribuições	0	0	0
3.13	Reversão dos Juros sobre Capital Próprio	56.489	55.835	50.764
3.14	Participações Minoritárias	(3.916)	(3.226)	(1.798)
3.15	Lucro/Prejuízo do Exercício	101.480	180.483	175.890
	NÚMERO AÇÕES, EX-TESOURARIA (Mil)	30.453	9.136.071	9.136.071
	LUCRO POR AÇÃO	3,33235	0,01975	0,01925
	PREJUÍZO POR AÇÃO			

01.01 - IDENTIFICAÇÃO

1 - CÓDIGO CVM 00857-5	2 - DENOMINAÇÃO SOCIAL MAHLE METAL LEVE S.A.	3 - CNPJ 60.476.884/0001-87
---------------------------	---	--------------------------------

08.01 - DEMONSTRAÇÃO DAS ORIGENS E APLICAÇÕES DE RECURSOS CONSOLIDADAS (Reais Mil)

1 - CÓDIGO	2 - DESCRIÇÃO	3 - 01/01/2005 a 31/12/2005	4 - 01/01/2004 a 31/12/2004	5 - 01/01/2003 a 31/12/2003
4.01	Origens	230.813	278.329	265.521
4.01.01	Das Operações	213.525	276.587	265.521
4.01.01.01	Lucro/Prejuízo do Exercício	101.480	180.483	175.890
4.01.01.02	Vis. que não repr. mov. Cap. Circulante	112.045	96.104	89.631
4.01.01.02.01	Depreciações e amortizações	90.884	84.937	79.530
4.01.01.02.02	Juros e variações monetárias longo prazo	8.150	12.354	(2.214)
4.01.01.02.03	Valor res. ativo permanente baixado	1.690	1.354	1.550
4.01.01.02.04	IR e CS diferidos	3.295	(9.829)	(3.346)
4.01.01.02.05	Provisão para contingências	4.110	4.062	12.313
4.01.01.02.06	Partic. dos acionistas minorit resultado	3.916	3.226	1.798
4.01.02	Dos Acionistas	0	0	0
4.01.03	De Terceiros	17.288	1.742	0
4.01.03.01	Aumento do exigível a longo prazo	17.288	0	0
4.01.03.02	Redução do realizável a longo prazo	0	1.742	0
4.02	Aplicações	388.271	289.126	287.421
4.02.01	Dividendos propostos	223.513	116.328	0
4.02.02	Particip. dos acionistas minorit. no JCP	2.306	704	617
4.02.03	Juros sobre o capital próprio	55.660	55.131	50.147
4.02.04	Aumento do realizável a longo prazo	2.962	0	7.595
4.02.05	Imobilizado	95.786	89.610	109.416
4.02.06	Diferido	1.370	3.971	115.354
4.02.07	Diminuição do exigível a longo prazo	0	21.146	4.292
4.02.08	Ágio na aquisição de investimentos	6.674	2.236	0
4.03	Acréscimo/Decréscimo no Cap. Circulante	(157.458)	(10.797)	(21.900)
4.04	Variação do Ativo Circulante	(37.320)	99.977	42.237
4.04.01	Ativo Circulante no Início do Exercício	514.646	414.669	372.432
4.04.02	Ativo Circulante no Final do Exercício	477.326	514.646	414.669
4.05	Variação do Passivo Circulante	120.138	110.774	64.137
4.05.01	Passivo Circulante no Início Exercício	320.639	209.865	145.728
4.05.02	Passivo Circulante no Final do Exercício	440.777	320.639	209.865

00857-5 MAHLE METAL LEVE S.A.

60.476.884/0001-87

09.01 - PARECER DOS AUDITORES INDEPENDENTES - SEM RESSALVA

Aos
Administradores e Acionistas da
MAHLE Metal Leve S.A.

Examinamos os balanços patrimoniais da MAHLE Metal Leve S.A. e os balanços patrimoniais consolidados da MAHLE Metal Leve S.A. e empresas controladas levantados em 31 de dezembro de 2005 e 2004, e as respectivas demonstrações do resultado, das mutações do patrimônio líquido e das origens e aplicações de recursos correspondentes aos exercícios findos naquelas datas, elaborados sob a responsabilidade de sua administração. Nossa responsabilidade é a de expressar uma opinião sobre essas demonstrações financeiras.

Nossos exames foram conduzidos de acordo com as normas de auditoria aplicáveis no Brasil e compreenderam: (a) o planejamento dos trabalhos, considerando a relevância dos saldos, o volume de transações e os sistemas contábil e de controles internos da Companhia; (b) a constatação, com base em testes, das evidências e dos registros que suportam os valores e as informações contábeis divulgados; e (c) a avaliação das práticas e das estimativas contábeis mais representativas adotadas pela administração da Companhia, bem como da apresentação das demonstrações financeiras tomadas em conjunto.

Em nossa opinião, as demonstrações financeiras acima referidas representam adequadamente, em todos os aspectos relevantes, a posição patrimonial e financeira da MAHLE Metal Leve S.A., bem como a posição patrimonial e financeira consolidada da MAHLE Metal Leve S.A. e empresas controladas em 31 de dezembro de 2005 e 2004, o resultado de suas operações, as mutações de seu patrimônio líquido e as origens e aplicações de seus recursos referentes aos exercícios findos naquelas datas, de acordo com as práticas contábeis adotadas no Brasil.

Campinas, 06 de fevereiro de 2006

ERNST & YOUNG
Auditores Independentes S.S.
CRC2SP015199/O-6

B. Alfredo Baddini Blanc
Contador CRC1SP126402/O-8

00857-5 MAHLE METAL LEVE S.A.

60.476.884/0001-87

10.01 - RELATÓRIO DA ADMINISTRAÇÃO

A administração da Companhia submete à apreciação o Relatório da Administração e as Demonstrações Financeiras, acompanhadas do Parecer dos Auditores Independentes, relativas ao exercício social encerrado em 31 de dezembro de 2005.

1 – Cenário Macroeconômico

O comportamento da economia brasileira em 2005 apresentou desempenho inferior ao obtido no ano anterior, influenciado em grande parte pelo resultado da manutenção da taxa de juros (Selic) em patamares elevados e pela intensificação da valorização da moeda nacional em relação ao dólar norte-americano.

Esses indicadores limitaram a capacidade de produção e de exportação em várias cadeias setoriais do país, ocasionando queda no crescimento do PIB, que encerrou o ano de 2005 com taxa de 2,3% (4,9% em 2004), e na produção física industrial que terminou o ano com crescimento de 3,1% (8,3% em 2004).

A crise política desencadeada ao longo de 2005 foi apontada também como causa dessa desaceleração, afetando o nível de confiança de consumidores e empresários, e retardando os avanços das reformas fundamentais para viabilizar novos investimentos e permitir a retomada de crescimento em ritmo mais sustentável.

Um fator positivo foi o recuo da inflação medida pelo IGP-M, causada pela política monetária extremamente rígida, encerrando o ano de 2005 em 1,21%, (12,41% em 2004). O IPCA fechou o ano em 5,69%, próximo da meta ajustada pelo Banco Central de 5,1% no início do ano (7,60% em 2004).

A taxa básica de juros (Selic) atingiu, em agosto de 2005, 19,75% a.a., o nível mais alto do ano, como resultado do aperto monetário promovido a partir de setembro de 2004, quando o governo iniciou o ciclo de altas sucessivas na taxa Selic, visando reduzir o excessivo crescimento econômico em 2004 e combater a inflação. A reversão da trajetória da inflação proporcionou espaço para queda dos juros, embora realizada em ritmo conservador, fechando o ano em 18,0%.

Em 2005, a forte valorização do Real perante o dólar norte-americano comprometeu substancialmente a rentabilidade das exportações, reduzindo a competitividade dos produtos brasileiros. O dólar encerrou o ano cotado a R\$ 2,34, queda de 11,7% e, na média diária apurada quando comparada entre os dois últimos exercícios, apresentou queda de 17%. No último triênio, a moeda nacional acumulou uma valorização de 33,7%, em relação à moeda norte-americana, saindo do patamar de R\$ 3,53/dólar em 31.12.2002, para R\$ 2,34/dólar no final de 2005.

00857-5 MAHLE METAL LEVE S.A.

60.476.884/0001-87

10.01 - RELATÓRIO DA ADMINISTRAÇÃO

Apesar da retração no crescimento econômico do país a Balança Comercial apresentou um superávit comercial de US\$ 44,7 bilhões. As exportações foram mais uma vez a grande responsável por esse resultado positivo, motivadas por um ambiente externo favorável. O mesmo não aconteceu com as importações, que cresceram abaixo do ritmo esperado, devido em parte pelo fraco desempenho da economia nacional, apresentado em 2005. Os setores de combustíveis e material de transporte (veículos automotores e autopeças) foram os que mais contribuíram para a expansão das exportações em 2005.

2 – Desempenho do Setor Automobilístico

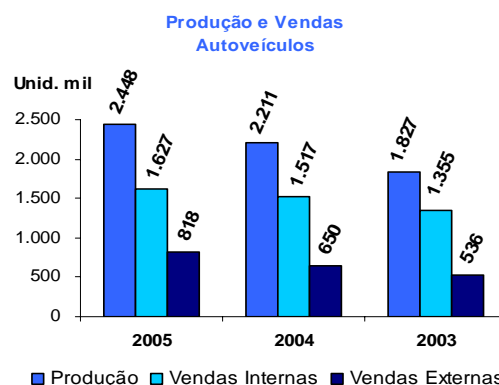
A indústria automobilística brasileira, mesmo com fatores macroeconômicos adversos, apresentou no exercício de 2005 crescimento pelo segundo ano consecutivo, superando as expectativas das montadoras nas projeções previstas no início do ano.

Produção - Comparativamente ao mesmo período do ano anterior, a produção de veículos (veículos leves, caminhões e ônibus) apresentou aumento de 10,7% em 2005, tendo sido produzidas 2.447,6 mil unidades.

O acréscimo na produção foi gerado pelo bom resultado das vendas de veículos tanto no mercado interno quanto no mercado externo, embora o ritmo de crescimento tenha sido menor, quando comparado aos 20,9% obtidos em 2004.

Vendas ao Mercado Interno

As vendas de veículos nacionais ao mercado interno registraram aumento de 7,2% em relação ao ano de 2004 (12% de crescimento em 2004 sobre 2003) e totalizaram 1.626,5 mil unidades, conforme demonstrado a seguir.



Segmentos	Unid. mil				
	2005 A	2004 B	2003 C	Var. % (A/B)	Var. % (B/C)
Veículos leves	2.296,3	2.074,9	1.721,9	10,7%	20,5%
Caminhões	116,1	107,0	78,9	8,5%	35,5%
Ônibus	35,2	28,8	27,0	22,2%	6,7%
Total	2.447,6	2.210,7	1.827,8	10,7%	20,9%

Segmentos	Unid. mil				
	2005 A	2004 B	2003 C	Var. % (A/B)	Var. % (B/C)
Veículos leves	1.533,8	1.418,5	1.274,2	8,1%	11,3%
Caminhões	77,3	80,9	64,7	-4,4%	25,1%
Ônibus	15,4	17,6	15,9	-12,5%	10,8%
Total	1.626,5	1.517,0	1.354,8	7,2%	12,0%

00857-5 MAHLE METAL LEVE S.A.

60.476.884/0001-87

10.01 - RELATÓRIO DA ADMINISTRAÇÃO

- **Segmento de veículos leves** (automóveis e comerciais leves) - apresentou crescimento de 8,1%, em decorrência principalmente do aumento das vendas de veículos com tecnologia “bi-combustível” que vem sendo o grande destaque do setor e da ampla oferta de crédito, com financiamentos de prazos longos, embora abaixo dos 11,3% obtidos em 2004.
- **Segmento de caminhões** - apresentou retração de 4,4%, devido à redução da renda agrícola causada pelo câmbio valorizado e por condições meteorológicas adversas na região sul, além do crescimento do PIB menor que em 2004. No exercício anterior esse segmento apresentou crescimento de 25,1%.
- **Segmento de ônibus** - apresentou queda de 12,5%, em relação ao ano anterior. Em 2004 foi registrado aumento de 10,8% sobre 2003. Esse mercado historicamente apresenta crescimento em anos eleitorais.

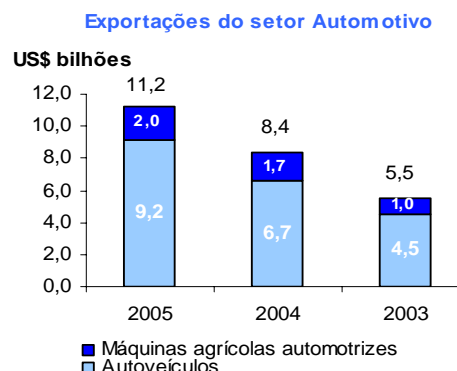
Vendas ao Mercado Externo

As vendas de veículos em unidades apresentaram crescimento de 25,9% em 2005, em relação ao ano de 2004. Esse acréscimo deve-se à expansão significativa ocorrida nos principais mercados internacionais em especial países da América Latina, com destaque a Argentina, Venezuela e Chile.

Segmentos	Unid. mil				
	2005 A	2004 B	2003 C	Var. % (A/B)	Var. % (B/C)
Veículos leves	761,6	611,3	512,6	24,6%	19,3%
Caminhões	37,0	25,4	12,9	45,7%	96,9%
Ônibus	19,0	12,9	9,3	47,3%	38,4%
Total	817,6	649,6	534,8	25,9%	21,5%

Entretanto, embora tenha apresentado crescimento nas vendas consolidadas, esse mercado tem sido afetado pelas sucessivas valorizações da moeda nacional em relação à moeda norte-americana, registrando perdas de contratos de exportação.

Em 2005, as exportações (que incluem veículos, máquinas agrícolas, motores e componentes), apresentaram aumento em **moeda forte** de 33% em relação a 2004, totalizando US\$ 11,2 bilhões, sendo deste montante 82% do segmento de autoveículos e 18% de máquinas agrícolas (em 2004 crescimento de 52% - US\$ 8,4 bilhões).



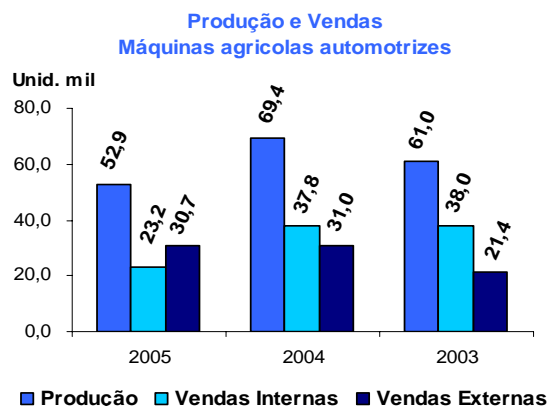
00857-5 MAHLE METAL LEVE S.A.

60.476.884/0001-87

10.01 - RELATÓRIO DA ADMINISTRAÇÃO

Produção e Vendas de Máquinas Agrícolas Automotrizes

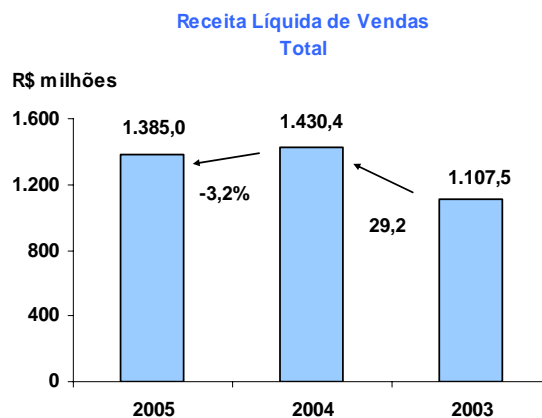
Em 2005, o segmento de máquinas agrícolas automotrizes apresentou uma forte queda de 23,8% na produção e 38,5% nas vendas ao mercado interno em relação a 2004. Esse comportamento deve-se, além dos fatores anteriormente comentados, à queda em algumas culturas agrícolas significativas do país, à falta de incentivos para o setor e à redução da renda do produtor.



No mercado externo, as vendas desse segmento mantiveram-se nos mesmos níveis do ano anterior, prejudicadas pela valorização da moeda nacional em relação ao dólar norte-americano e pela depreciação dos preços das máquinas agrícolas no mercado internacional.

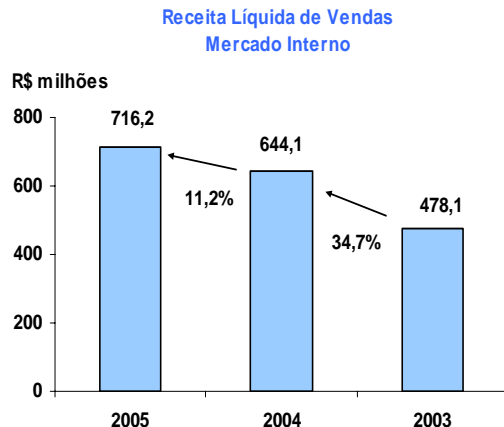
3 - Desempenho da Companhia

Em consequência de uma trajetória mais lenta no ritmo de crescimento econômico brasileiro e dos efeitos cambiais sobre as exportações, a Companhia encerrou o exercício de 2005, com uma receita líquida de vendas de R\$ 1.385,0 milhões, queda de 3,2% em relação ao exercício de 2004.



Vendas ao Mercado Interno

As vendas ao mercado interno totalizaram o montante de R\$ 716,2 milhões, com crescimento em Reais de 11,2% em relação ao exercício de 2004. O mercado de equipamento original, embora em ritmo inferior ao apresentado no ano anterior, manteve-se aquecido, acompanhando o desempenho positivo do setor automotivo registrado ao longo de 2005.



00857-5 MAHLE METAL LEVE S.A.

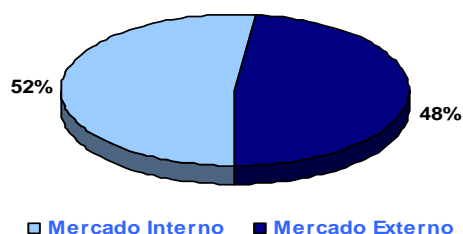
60.476.884/0001-87

10.01 - RELATÓRIO DA ADMINISTRAÇÃO

O mercado de peças de reposição não acompanhou essa tendência de crescimento, em decorrência das altas taxas de juros praticadas no país a partir de setembro de 2004 e da queda na safra agrícola, que propiciariam naturalmente a manutenção da frota de veículos e das máquinas agrícolas automotrizes.

Em 2005, houve mudança expressiva na participação das vendas por mercado, principalmente em função do impacto do efeito cambial sobre as exportações, conforme ilustrado ao lado, (em 2004 – 45% no mercado interno e 55% no mercado externo).

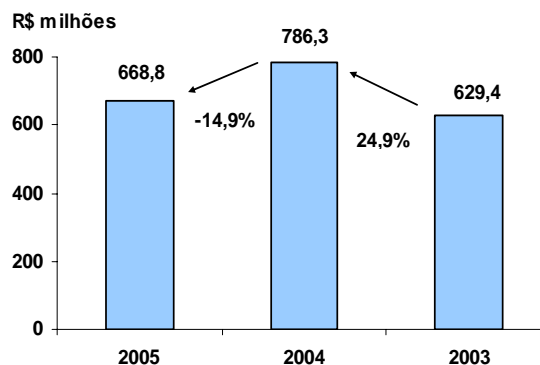
Receita Líquida de Vendas - 2005
 Participação em %



Vendas ao Mercado Externo

No mercado externo a receita de vendas foi de R\$ 668,8 milhões, queda em Reais de 14,9% em relação ao ano anterior, tanto no mercado de equipamento original quanto no de peças de reposição, em consequência da forte valorização da moeda nacional em relação à moeda norte americana e da evolução econômica internacional que apresentou um ritmo menor que o do ano passado (em moeda forte aumento de 2,3%).

Receita Líquida de Vendas
 Mercado Externo



Gestão Financeira

Em 2005, a Companhia apresentou resultado financeiro líquido negativo de R\$ 27,8 milhões (R\$ 15,9 milhões em 2004), em decorrência basicamente da forte valorização do Real frente às moedas estrangeiras, gerando uma perda cambial líquida de R\$ 24,1 milhões (R\$ 15,8 milhões em 2004).

R\$ milhões			
Despesa Financeira, Líquida			
	2005	2004	2003
Variações cambiais	(24,1)	(15,8)	(13,6)
Juros e outros	(3,7)	(0,1)	(2,3)
	(27,8)	(15,9)	(15,9)

00857-5 MAHLE METAL LEVE S.A.

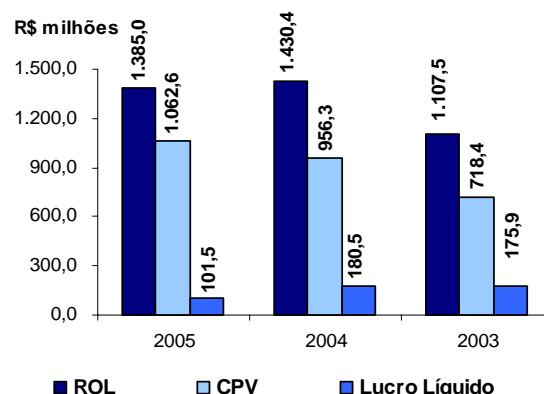
60.476.884/0001-87

10.01 - RELATÓRIO DA ADMINISTRAÇÃO

Lucro Líquido

O lucro líquido do exercício de 2005 foi de R\$ 101,5 milhões, apresentando uma retração de 44% em relação a 2004. O recuo da lucratividade é consequência direta da forte valorização do Real em relação à moeda norte-americana, que afetou substancialmente a rentabilidade das exportações e o resultado da equivalência patrimonial nos investimentos em empresas controladas, e, também em função da alta dos preços de algumas matérias-primas, especialmente dos metais, commodities, aço e outros, já ocorridos parcialmente desde o segundo semestre do exercício anterior, porém com seus efeitos plenamente refletidos em 2005.

Síntese das Demonstrações do Resultado



O aperto do câmbio associado aos aumentos dos custos internos fez com que a margem bruta da Companhia recuasse de 33,1% para 23,3% e a margem líquida de 12,6% para 7,3%.

Endividamento

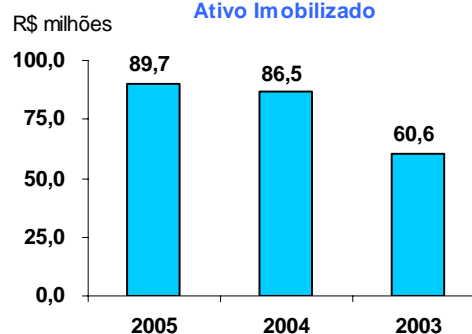
Em 2005, o grau de endividamento líquido da Companhia foi de R\$ 17,3 milhões, redução de 24,5% em relação ao ano anterior. Essa queda deve-se à geração de caixa realizada ao longo do ano, apesar de um câmbio desfavorável.

Em reais milhões	31.12.05	31.12.04	31.12.03
Exigibilidades			
Financiamentos	22,9	3,2	5,5
Cambiais descontadas	81,2	48,1	19,1
Aquisição de participação societária	-	-	81,3
Ativos			
Aplicações financeiras	84,0	26,8	24,4
Caixa e bancos	2,8	1,6	2,0
Total - Endividamento	17,3	22,9	79,5

4 - Investimentos no Ativo Imobilizado

A Companhia investiu no exercício de 2005 em ativo imobilizado o montante de R\$ 89,7 milhões, que visaram à continuidade em modernização das operações, o aprimoramento da qualidade de produção, bem como à ampliação estrutural e produtiva.

Evolução dos Investimentos no Ativo Imobilizado



00857-5 MAHLE METAL LEVE S.A.

60.476.884/0001-87

10.01 - RELATÓRIO DA ADMINISTRAÇÃO

5 - Pesquisa & Desenvolvimento

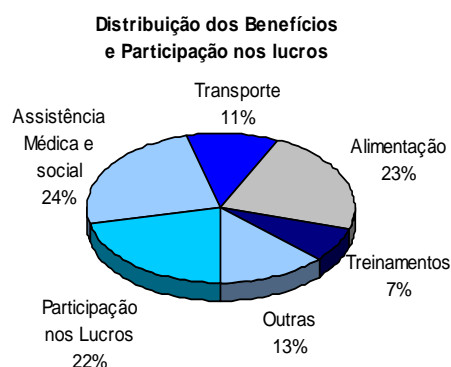
O Centro de Tecnologia da Companhia no Brasil, em 2005, ampliou seu escopo de atuação, incorporando às suas atividades um conjunto de novas funções, além dos produtos já previamente definidos como de sua área de competência, passou-se a agregar ainda atividades de desenvolvimento de Filtros para as especificidades do mercado brasileiro, tais como o uso de etanol como combustível e a qualidade do óleo Diesel. No início de 2005, o grupo MAHLE também adquiriu a empresa britânica Cosworth Technology Ltd e sua subsidiária nos EUA, Cosworth Technology Inc (agora denominadas MAHLE Powertrain - MPT), visando adicionar ao portfolio da Companhia um novo e importante conjunto de instalações de Pesquisa e Desenvolvimento e de competências na área de desenvolvimento integrado de motores completos. Nesse exercício, já foram encaminhadas as primeiras fases de planejamento, objetivando criar um pólo de desenvolvimento na esfera de atuação da MPT, dentro do Centro de Tecnologia brasileiro. Ainda, visando ratificar a imagem da Companhia como empresa comprometida com desenvolvimento tecnológico, iniciou-se, em 2005, o processo de transferência do Centro de Tecnologia para novas instalações de grande visibilidade e com a infra-estrutura necessária para suportar as novas atribuições, processo esse que deverá estar concluído até meados de 2007.

6 - Recursos Humanos

O efetivo de mão de obra da Companhia no término do exercício de 2005 contava com 6.537 funcionários (6.821 em 31.12.2004). Essa redução foi decorrente dos atuais níveis de acomodação da atividade econômica do país, quando comparada à forte trajetória de crescimento registrada ao longo do ano anterior.

Os benefícios e a participação nos resultados destinados aos funcionários totalizaram R\$ 58,3 milhões, acréscimo de 13% em relação aos R\$ 51,6 milhões de 2004, compostos conforme ilustrado ao lado.

A Companhia estabelece como política e missão de recursos humanos a valorização do ser humano, a busca e direcionamento de esforços contínuos na capacitação do homem para atingir os objetivos dos seus negócios. Os programas de desenvolvimento gerencial, lideranças e gestão por competências promovidos pela Companhia tiveram como principal meta o aprimoramento técnico e humano e a retenção dos profissionais. A Escola Profissional MAHLE e o Programa de Formação Educacional de Ensino Fundamental e



00857-5 MAHLE METAL LEVE S.A.

60.476.884/0001-87

10.01 - RELATÓRIO DA ADMINISTRAÇÃO

Médio realizado em parceria com a Fundação Bradesco, entre outras ações de treinamento asseguraram a qualificação e especialização dos seus recursos humanos, bem como a manutenção das certificações de qualidade. A Companhia também pratica política de concessão de bolsas de idiomas e bolsa educação (superior e pós-graduação), através de critérios claros e adequados às necessidades de seus colaboradores. O Programa de Responsabilidade Social teve continuidade em 2005 através de projetos voltados para educação e difusão do voluntariado, entre os quais temos: Projetos Próprios - Escola MAHLE Formare - Escola profissionalizante destinada a jovens pertencentes a famílias carentes, que até o momento contabiliza 316 formandos; Difusão do Voluntariado - Disseminação da cultura do voluntariado através de grupos de trabalho que organizam ações solidárias junto à comunidade. A Companhia participa também de diversos projetos incentivados ligados à cultura, visando atingir a população de baixa renda, nas regiões onde a empresa atua, bem como em projetos voltados à humanização hospitalar.

7 - Meio Ambiente

A Companhia vem direcionando substanciais recursos para melhorar continuamente os resultados ambientais que envolvem as suas atividades, prevalecendo sempre o "Princípio da Sustentabilidade". Algumas das ações de nossas plantas e seus reflexos positivos para o meio ambiente, para a produção e a sociedade puderam ser destacadas em 2005, como: controle para garantir o pleno atendimento aos padrões estabelecidos pelos órgãos ambientais para as emissões atmosféricas, lançamento de efluentes e geração de resíduos; Uso racional da água com reuso de 48.000 m³ de água/ano; Racionalização de 23% no consumo de água alcançaram uma redução de 288.000 m³/ano de água potável; Instalação de conjuntos de aquecimento solar em vestiários e um gerenciador eletrônico de energia elétrica para manter um consumo eficiente dos principais processos produtivos. Foram realizados amplos estudos biológicos e ecológicos em um importante corpo d'água situado dentro das nossas dependências em Mogi Guaçu com área aproximada de 150.000 m². A Companhia mantém três projetos de P+L (Produção mais Limpa) junto ao órgão ambiental com exemplos de eliminação de CO₂, recuperação de níquel em processo galvânico e reuso de efluentes; com uma cultura ambiental que se estende às comunidades. Há também um amplo leque de ações focadas na responsabilidade ambiental das suas atividades, mas que resultem também em ganhos sociais quando dá um destino útil aos resíduos gerados, seja no reuso pela comunidade ou pelas próprias operações industriais.

8 - Dividendos

Em AGO de 29.04.2005, os acionistas da Companhia aprovaram a distribuição de dividendos complementares relativos ao ano de 2004, no montante de R\$ 116,3 milhões, pagos a partir de 24 de maio de 2005, correspondentes à totalidade dos lucros auferidos no exercício de 2004, após a retenção de 5% da Reserva Legal e da distribuição bruta dos juros

00857-5 MAHLE METAL LEVE S.A.

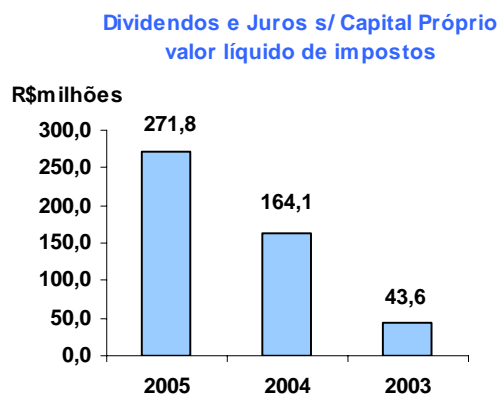
60.476.884/0001-87

10.01 - RELATÓRIO DA ADMINISTRAÇÃO

sobre o capital próprio, aprovado em RCA em 02.12.04, no montante de R\$ 47,8 milhões, pagos em 17 de dezembro de 2004.

Em RCA de 06.12.2005, foi aprovado a distribuição de dividendos sob a forma de juros sobre o capital próprio, aos senhores acionistas, titulares de ações em 06 de dezembro de 2005, calculado em conformidade com o patrimônio líquido extraído do balanço levantado em 31 de dezembro de 2004, retirados da conta de lucros do exercício, no montante bruto de R\$ 55,7 milhões, foram retidos 15% de imposto de renda na fonte, no montante de R\$ 7,4 milhões exceto para acionistas pessoas jurídicas que sejam comprovadamente, imunes ou isentos.

Administração da Companhia submeterá à aprovação na próxima Assembléia Geral, proposta de distribuição de dividendos complementares relativos ao ano de 2005 no montante de R\$ 40,7 milhões, correspondente à totalidade dos lucros auferidos no exercício de 2005 após retenção de 5% da Reserva Legal e da distribuição bruta dos juros sobre o capital próprio, e levará em consideração as disposições do artigo 17 da Lei 11.051, de 29 de dezembro de 2004.



Adicionalmente, proporá na próxima Assembléia Geral a distribuição, como dividendos do saldo da Reserva de Expansão e Modernização, no montante de R\$ 182,8 milhões.

9 - Grupamento de Ações

Os Acionistas aprovaram em 18 de outubro de 2005 o grupamento das ações da Companhia, na proporção de 300 ações para 1 ação de cada espécie, com o objetivo de ajustar o valor unitário de cotações das ações a um patamar mais adequado do ponto de vista mercadológico, aumentar a eficiência do sistema de registro de informações aos acionistas e reduzir os custos operacionais e as possibilidades de inconsistência de informações, melhorando o atendimento aos acionistas da Companhia.

Em decorrência do grupamento das ações, o capital social da Companhia está representado pelas seguintes quantidades de ações, sem valor nominal, conforme quadro ao lado.

Espécie	Quantidade de ações	
	31.12.2005	31.12.2004
Ações Ordinárias	12.260.373	3.678.112.135
Ações Preferenciais	18.193.197	5.457.959.235
Total das Ações	30.453.570	9.136.071.370

00857-5 MAHLE METAL LEVE S.A.

60.476.884/0001-87

10.01 - RELATÓRIO DA ADMINISTRAÇÃO

10 - Mercado de Capitais

As ações da Companhia em 2005 foram transacionadas em 2.599 negócios, e montou o equivalente a R\$ 88,6 milhões, volume em reais de 12,9% superior ao de 2004. No final do exercício o preço unitário das ações preferenciais estava cotado a R\$ 36,30 (R\$ 169,50 por lote de mil ações no final de 2004).

11 - Serviços prestados pelos Auditores Externos

Em atendimento à Instrução CVM nº 381/03, relacionamos a seguir informações a respeito da prestação de outros serviços pelos nossos auditores independentes – Ernst & Young Auditores Independentes S/S e suas partes relacionadas, durante o exercício de 2005, a MAHLE Metal Leve S.A., empresas controladas e sociedades integrantes do mesmo grupo a qual a Companhia pertence:

Natureza, data da contratação e duração dos serviços:

Natureza	Data da contratação	Duração
Revisões trimestrais da carga tributária, bem como da DIPJ (referente ao ano-calendário de 2005).	29 de abril de 2005	Janeiro a dezembro de 2005
Serviço de auditoria externa para sociedades integrantes do mesmo grupo a qual a Companhia pertence.	29 de abril de 2005	Janeiro a dezembro de 2005
Revisão dos procedimentos relacionados à constituição de créditos tributários federais.	31 de agosto de 2005	Setembro de 2005 a dezembro de 2006

Os honorários dos serviços acima mencionados totalizaram R\$ 678 mil e representaram 168% dos honorários correspondentes aos serviços de auditoria externa prestados para a MAHLE Metal Leve S.A. e suas controladas em 2005.

As políticas da Companhia e de suas controladas vedam a contratação de seus auditores independentes para a prestação de serviços que acarretem conflito de interesses, perda de objetividade dos mesmos ou de independência.

A Administração da MAHLE Metal Leve S.A. e suas controladas, em discussão com seus auditores independentes, concluiu que esses trabalhos não são considerados ameaças à independência da entidade de auditoria, pois não caracterizam a perda real ou suposta da sua objetividade e integridade.

00857-5 MAHLE METAL LEVE S.A.

60.476.884/0001-87

10.01 - RELATÓRIO DA ADMINISTRAÇÃO

12 – Perspectivas

Macroeconômica - As projeções macroeconômicas do país em 2006 indicam uma recuperação moderada nas atividades industriais, beneficiada em parte por indicadores que iniciaram o ano de forma mais positiva, com destaque entre eles:

- Inflação sob controle;
- Juros em queda gradual;
- Crédito em expansão;
- Aumento do emprego e da renda;
- Queda expressiva do Risco Brasil;

No cenário internacional as projeções para 2006 são de uma manutenção do atual ritmo de crescimento econômico. Essas combinações, associadas ao fraco desempenho econômico de 2005, permitem ao mercado prever um crescimento do PIB em 2006 em níveis mais elevados. Contudo, há indicadores que comprometem as perspectivas de um aquecimento mais expressivo na economia brasileira, entre eles: a conjuntura político-eleitoral, o retardamento nos avanços das reformas estruturais do país, em especial na área fiscal, o ritmo de conservadorismo na redução da taxa de juros, e a expectativa quanto ao rumo inesperado do câmbio.

Indústria Automobilística

Mercado Interno

- O segmento de autoveículos, impulsionado pela melhora no quadro econômico do país a partir do quarto trimestre de 2005 e nas projeções macroeconômicas para 2006, projeta crescimento de 4,5% na produção (2,6 milhões de unidades) e de 7% nas vendas em unidades (em torno de 1,8 milhões de unidades).
- O segmento de máquinas agrícolas, após um período de fraco desempenho, projeta para 2006, aumento na produção próximo de 10% e nas vendas de 16%, motivado em parte pela expansão do crédito, pela queda nas taxas de juros e por tratar-se de um ano eleitoral.

00857-5 MAHLE METAL LEVE S.A.

60.476.884/0001-87

10.01 - RELATÓRIO DA ADMINISTRAÇÃO

Mercado externo

A previsão para esse mercado é de diminuição no ritmo de crescimento, em moeda forte, e de queda em unidades vendidas, quando comparado aos crescimentos obtidos em anos anteriores. Essa queda de crescimento deve-se à forte valorização do Real sobre o dólar, que vem afetando substancialmente a competitividade de alguns segmentos do setor, e também às discretas projeções de crescimento econômico tanto para os EUA como para a União Européia. As projeções de vendas (de veículos, motores e componentes) são da ordem de US\$ 9,4 bilhões, aumento de 2,5%, e as de vendas de Máquinas Agrícolas, US\$ 2,1 bilhões, aumento de 4,0%.

Companhia

A Administração da Companhia, com base nas projeções macroeconômicas do país e nas metas da indústria automobilística, projeta para 2006, crescimento em volume de vendas ao mercado interno em níveis próximos aos projetados para o setor automotivo.

No mercado internacional, em consonância com as previsões do setor automotivo, e nas perspectivas de manutenção da conjuntura internacional, a Companhia projeta manter o mesmo volume de vendas obtido no ano anterior.

Paralelamente, a expectativa de lucratividade para o primeiro trimestre de 2006 é inferior àquela alcançada no igual trimestre do ano anterior, por conta da baixa cotação do dólar em relação à moeda nacional apresentada neste início do ano, quando comparada à média do dólar obtida no primeiro trimestre de 2005.

Agradecimento

A Administração da Companhia agradece o apoio e a confiança que recebeu de seus acionistas, clientes, fornecedores e colaboradores durante o exercício.

A Administração

Mogi Guaçu, 06 fevereiro de 2006.

00857-5 MAHLE METAL LEVE S.A.

60.476.884/0001-87

11.01 - NOTAS EXPLICATIVAS

(Em milhares de reais)

1. Contexto Operacional

A Companhia tem como atividade preponderante a pesquisa, desenvolvimento, fabricação e a comercialização, no país e no exterior, de peças e acessórios para motores de combustão interna, cuja venda é efetuada a diversas indústrias e ramos de atividades, tais como montadoras (automóveis, caminhões, tratores etc.), mercado de peças de reposição, indústria de motores para aviação, estacionários e outros.

Os produtos fabricados pela Companhia são: pistões, pinos de pistão, eixos de comando de válvulas, bronzinas, buchas, tuchos de válvula, balancins, bielas, portanéis, guias e sedes de válvula, camisas de cilindro e filtros.

Outras atividades são desenvolvidas por intermédio de empresas controladas, que incluem a produção de peças de metal sinterizado, bem como a comercialização e a prestação de assistência técnica no mercado internacional.

2. Base de Preparação e Apresentação das Demonstrações Financeiras

As demonstrações financeiras são de responsabilidade da administração e foram elaboradas com observância das disposições contidas na Lei das Sociedades por Ações e normas da Comissão de Valores Mobiliários.

3. Sumário das Principais Práticas Contábeis

a) Apuração do resultado

O resultado das operações é apurado em conformidade com o regime contábil de competência. A receita de venda de produtos é reconhecida no resultado quando todos os riscos e benefícios inerentes ao produto são transferidos para o comprador. Uma receita não é reconhecida se há uma incerteza significativa da sua realização.

b) Aplicações financeiras

Registradas ao custo, acrescido dos rendimentos auferidos até a data do balanço, que não supera o valor de mercado.

00857-5 MAHLE METAL LEVE S.A.

60.476.884/0001-87

11.01 - NOTAS EXPLICATIVAS

3. Sumário das Principais Práticas Contábeis--Continuação

c) Provisão para devedores duvidosos

A provisão para devedores duvidosos é calculada com base nas perdas estimadas e seu montante é considerado suficiente pela Administração para fazer face a eventuais perdas na realização das contas a receber.

d) Estoques

Os estoques são avaliados ao custo médio de aquisição ou de produção, o qual é inferior aos valores de reposição ou de realização.

e) Investimentos

Os investimentos em empresas controladas no Brasil e no exterior são avaliados pelo método da equivalência patrimonial com base nos respectivos patrimônios líquidos apurados na mesma data, conforme divulgado na nota explicativa nº 10.

As demonstrações financeiras das controladas com sede no exterior são convertidas para reais, utilizando-se os seguintes critérios:

- Contas ativas e passivas pela taxa de câmbio do final do período;
- Contas de resultado pela taxa de câmbio do final de cada mês;
- Os ganhos e perdas na conversão são lançados na rubrica Despesas Financeiras, Líquidas.

Tais demonstrações financeiras são adaptadas, quando aplicável, às práticas contábeis adotadas no Brasil.

f) Imobilizado

O imobilizado está demonstrado ao custo de aquisição ou construção, deduzido das depreciações. A depreciação é calculada pelo método linear, utilizando-se taxas que levam em consideração a vida útil-econômica dos bens, as quais estão divulgadas na nota explicativa nº 11.

00857-5 MAHLE METAL LEVE S.A.

60.476.884/0001-87

11.01 - NOTAS EXPLICATIVAS

3. Sumário das Principais Práticas Contábeis--Continuação

g) Diferido

O diferido está representado por gastos incorridos em projetos de implantação de softwares de gestão e de ampliação e modernização de fábricas, e por gastos pré-operacionais, deduzidos da amortização, a qual é calculada pelo método linear no prazo de 5 anos.

O ágio proveniente de empresa controlada e incorporada, fundamentado na expectativa de rentabilidade futura, é amortizado pelo método linear no prazo de cinco anos.

h) Demais ativos circulantes e realizáveis a longo prazo

São apresentados ao valor de custo, acrescido dos rendimentos e das variações monetárias auferidas, quando aplicáveis, e deduzidos de provisão para refletir o valor de realização, quando necessário.

i) Imposto de renda e contribuição social sobre o lucro

O imposto de renda e a contribuição social sobre o lucro são contabilizados pelo regime de competência, conforme legislação vigente. Os impostos diferidos relativos às diferenças temporárias estão apresentados no ativo circulante e no realizável a longo prazo, conforme sua expectativa de realização, revisada anualmente.

j) Provisão para contingências

A provisão para contingências refere-se a questões trabalhistas, tributárias e cíveis e está calculada e registrada de acordo com a avaliação de risco realizada pela administração, suportada na opinião dos seus consultores jurídicos, inclusive quanto a sua classificação no longo prazo.

l) Provisão para garantias

Calculada em montante considerado suficiente para cobrir eventuais gastos com reposições, indenizações e reparos vinculados a produtos comercializados.

00857-5 MAHLE METAL LEVE S.A.

60.476.884/0001-87

11.01 - NOTAS EXPLICATIVAS

3. Sumário das Principais Práticas Contábeis--Continuação

m) Demais passivos circulantes e exigíveis a longo prazo

Demonstrados por valores conhecidos ou calculáveis, acrescidos, quando aplicável, dos correspondentes encargos e variações monetárias ou cambiais incorridas até a data do balanço.

n) Uso de estimativas

A preparação das demonstrações financeiras de acordo com as práticas contábeis adotadas no Brasil requer que a administração faça estimativas com base em premissas que afetam os valores de ativos, passivos, receitas, despesas e divulgações apresentadas nas demonstrações financeiras. Os resultados finais podem divergir dessas estimativas.

o) Consolidação

As demonstrações financeiras consolidadas foram elaboradas de acordo com os princípios básicos de consolidação previstos na Lei das Sociedades por Ações e normas da Comissão de Valores Mobiliários e contemplam a eliminação dos investimentos proporcional à participação da controladora nos patrimônios líquidos das controladas, dos saldos das contas patrimoniais, resultados não realizados nos estoques e das receitas e despesas entre as empresas consolidadas. A participação dos acionistas minoritários está destacada no balanço patrimonial e na demonstração do resultado consolidado.

Destacamos abaixo as companhias consolidadas:

	Participação no capital total (%)			
	2005		2004	
	Direta	Indireta	Direta	Indireta
MAHLE Metal Leve Miba Sinterizados Ltda.	70	-	70	-
T.C.V. Indústria e Comércio de Peças Automotivas Ltda.	100	-	-	-
P.F.S. II Indústria e Comércio de Peças Automotivas Ltda.	-	-	100	-
Metal Leve International Limited (exterior)	-	-	100	-
MAHLE Metal Leve GmbH (exterior)	100	-	100	-
MAHLE Metal Leve International NV (exterior)	-	100	-	100

00857-5 MAHLE METAL LEVE S.A.

60.476.884/0001-87

11.01 - NOTAS EXPLICATIVAS

4. Aplicações Financeiras

	Controladora		Consolidado	
	2005	2004	2005	2004
Certificados de Depósitos Bancários atualizados com base na variação do CDI – CETIP	84.031	26.782	95.620	32.566
Outras	-	-	2	123
	84.031	26.782	95.622	32.689

5. Contas a Receber de Clientes

	Controladora		Consolidado	
	2005	2004	2005	2004
<u>Mercado</u>				
Interno	107.506	83.002	119.128	92.608
Externo	25.149	58.732	34.895	60.520
	132.655	141.734	154.023	153.128

6. Estoques

	Controladora		Consolidado	
	2005	2004	2005	2004
Produtos acabados	44.303	63.767	45.098	65.024
Produtos em elaboração	45.045	60.004	48.121	63.102
Matérias-primas	19.107	33.768	20.150	34.912
Materiais auxiliares	16.877	18.361	18.683	20.295
Importações em andamento	2.327	4.670	2.339	5.487
Provisão para perdas nos estoques	(9.120)	(10.123)	(9.254)	(10.228)
	118.539	170.447	125.137	178.592

00857-5 MAHLE METAL LEVE S.A.

60.476.884/0001-87

11.01 - NOTAS EXPLICATIVAS

7. Impostos a Recuperar

	Controladora		Consolidado	
	2005	2004	2005	2004
Imposto de renda e contribuição social	19.712	15.214	18.301	15.593
ICMS sobre aquisição de ativo fixo	15.448	12.678	16.038	13.200
ICMS e IPI	4.621	3.011	4.788	3.143
PIS	1.735	952	1.796	992
COFINS	7.971	4.192	8.250	4.339
Outros impostos	2.609	2.216	2.688	2.223
	52.096	38.263	51.861	39.490
Circulante	(37.501)	(27.856)	(36.673)	(28.602)
Realizável a longo prazo	14.595	10.407	15.188	10.888

O saldo de imposto de renda e contribuição social inclui imposto de renda retido na fonte sobre aplicações financeiras e serviços pagos, além de antecipações de imposto de renda e contribuição social. São atualizados pela taxa Selic, quando aplicável.

O ICMS sobre aquisições de ativo fixo é compensado à razão de 1/48 avos mensais.

00857-5 MAHLE METAL LEVE S.A.

60.476.884/0001-87

11.01 - NOTAS EXPLICATIVAS

8. Partes Relacionadas

Controladora (2005)

Empresas	Saldos		Transações								
	Ativo	Passivo	Vendas/receitas				Compras				
	Circulante	Circulante	Produtos	Serviços	Ativo fixo	Comissões	Produtos	Serviços	Ativo fixo	Comissões	Royalties
MAHLE Metal Leve Miba Sinterizados Ltda.	205	-	-	2.151	-	-	923	133	-	-	-
MAHLE Componentes de Motores do Brasil Ltda.	1.716	6.606	708	13.894	-	5.163	83.642	-	2.288	-	-
MAHLE Componentes de Motores S.A.	88	-	951	-	-	290	-	-	-	-	-
MAHLE Indústria e Comércio Ltda.	-	-	-	-	-	-	-	101	-	-	-
MAHLE S.A. Argentina	1.539	-	3.140	-	-	-	-	-	-	50	-
MAHLE S.A. Espanha	-	-	-	-	-	-	46	-	-	-	-
MAHLE Pistoni Itália SpA	-	-	-	-	-	-	4	-	-	-	-
MAHLE GmbH	200	4.301	1.640	-	-	-	18.755	-	9.880	-	14.943
MAHLE France SARL	49	-	91	-	-	-	-	-	-	-	-
MAHLE Valve Train Inc.	16.914	314	16.333	-	-	-	-	-	-	832	-
MAHLE Filter System	637	1.934	3.769	-	-	27	2.704	-	1.001	-	-
MAHLE Componentes de Motores de México, S. de R.L. de C.V.	929	-	145	-	-	11	-	-	-	-	-
MAHLE Engine Components Co. Ltd.	42	-	95	-	-	-	14	-	-	-	-
MAHLE Inc. Co.	32.283	159	31.930	-	-	-	141	-	-	416	-
MAHLE Inc., Cylinders Division	113	-	251	-	-	-	-	-	-	-	-
MAHLE Polska SP. ZO.O	95	-	89	-	-	-	-	-	-	-	-
MAHLE Motorkomponenten Schweiz AG	-	1.458	-	-	-	90	2.711	-	-	-	-
MAHLE Motorkomponenten GmbH	-	521	-	-	-	-	1.566	-	-	-	-
MAHLE Motorsports Inc.	155	-	103	-	-	-	-	-	-	-	-
MAHLE Metal Leve International NV	84.717	43	421.876	-	-	-	-	-	-	-	-
MAHLE ACL Piston Products	253	-	404	-	-	-	-	-	-	-	-
MAHLE Izumi Corporation	-	-	910	-	-	-	-	-	-	-	-
MAHLE Ventiltrieb GmbH	1	482	2	-	-	-	1.393	-	-	-	-
MAHLE Sistemas de Filtracion SL	-	1	-	-	-	-	-	-	-	5	-
MAHLE Aftermarket GmbH	1.356	1.174	5.257	-	-	-	1.955	-	-	426	-
MAHLE Bearings Yingkou	2.457	-	1.670	-	1.068	-	-	-	-	-	-
Izumi Piston Manufacturing Co.	-	-	469	-	-	-	-	-	-	-	-
MAHLE Tennex Corporation - Japan	-	-	764	-	-	-	-	-	-	-	-
MAHLE Tennex North América Inc.	-	-	148	-	-	-	-	-	-	-	-
MAHLE Donghyun Filter Systems Co. Ltd.	-	3	-	-	-	-	12	-	-	-	-
MAHLE Motorteile GmbH	11	-	15	-	-	-	-	-	-	-	-
MAHLE Vocklabruck GmbH	448	-	453	-	-	-	-	-	-	-	-
MAHLE Migma Ltd.	-	-	-	-	-	-	1	-	-	-	-
Total	144.208	16.996	491.213	16.045	1.068	5.581	113.867	234	13.169	1.729	14.943

00857-5 MAHLE METAL LEVE S.A.

60.476.884/0001-87

11.01 - NOTAS EXPLICATIVAS

8. Partes Relacionadas--Continuação

Empresas	Controladora (2004)									
	Saldos		Transações							
	Ativo	Passivo	Vendas/receitas			Compras				
	Circulante	Circulante	Produtos	Serviços	Comissões	Produtos	Serviços	Ativo fixo	Comissões	Royalties
MAHLE Metal Leve Miba Sinterizados Ltda.	43	28	-	1.660	-	1.110	27	-	-	-
MAHLE Componentes de Motores do Brasil Ltda.	1.278	5.532	1.194	13.214	5.549	86.464	829	-	-	-
MAHLE Componentes de Motores S.A.	73	-	6.464	-	-	-	-	-	-	-
MAHLE Indústria e Comércio Ltda.	-	-	-	-	-	-	665	-	-	-
MAHLE S.A. Argentina	1.853	58	3.744	-	-	-	-	-	262	-
MAHLE S.A. Espanha	-	-	167	-	-	387	-	-	-	-
MAHLE Pistoni Itália SpA	1.302	-	14.354	-	-	-	-	-	-	-
MAHLE GmbH	154	5.482	44.952	-	-	21.970	-	7.780	406	14.889
MAHLE France SARL	1.962	-	27.598	-	-	-	-	-	-	-
MAHLE Valve Train Inc.	511	11.216	59.467	-	-	-	-	138	1.484	-
MAHLE Filter System	3.083	4.618	13.648	-	-	5.994	-	1.054	-	-
MAHLE Componentes de Motores de México, S. de R.L. de C.V.	5.536	-	22.757	-	-	-	-	-	-	131
MAHLE Engine Components (Nanjing) Co. Ltd.	-	-	466	-	-	-	-	-	-	-
MAHLE Inc. Co.	781	290	109.251	-	-	3.578	-	-	705	-
MAHLE Inc., Cylinders Division	506	33	15.518	-	-	-	-	-	-	-
MAHLE Polska SP. ZO.O	-	-	386	-	-	-	-	-	-	-
MAHLE Motorkomponenten Schweiz AG	-	2.188	-	-	-	4.994	-	-	-	-
MAHLE Motorkomponenten GmbH	1.030	356	16.162	-	-	1.661	-	-	-	-
MAHLE Technology Inc.	-	-	8	-	-	-	-	-	-	-
Metal Leve International Ltd.	-	-	-	-	-	-	-	-	3.978	-
MAHLE Metal Leve International NV	123.974	-	199.000	-	-	-	-	-	-	-
Cofap S.A.	-	5.018	-	-	-	-	-	-	-	-
MAHLE ACL Piston Products	11	51	401	-	-	51	-	-	-	-
MAHLE Izumi Corporation	-	-	61	-	-	-	-	-	-	-
MAHLE Ventiltrieb GmbH	-	8	9.145	-	-	37	-	1.833	-	-
MAHLE Sistemas de Filtracion SL	-	-	-	-	-	-	-	-	4	-
MAHLE Aftermarket GmbH	-	71	-	-	-	6	-	-	86	-
Total	142.097	34.949	544.743	14.874	5.549	126.252	1.521	10.805	6.925	15.020

00857-5 MAHLE METAL LEVE S.A.

60.476.884/0001-87

11.01 - NOTAS EXPLICATIVAS

8. Partes Relacionadas--Continuação

Empresas	Consolidado (2005)										
	Saldos		Vendas/receitas				Transações				
	Ativo	Passivo							Compras		
	Circulante	Circulante	Produtos	Serviços	Ativo fixo	Comissões	Produtos	Serviços	Ativo fixo	Comissões	Royalties
MAHLE Componentes de Motores do Brasil Ltda.	1.716	6.606	708	13.894	-	5.163	83.642	-	2.288	-	-
MAHLE Componentes de Motores S.A.	3.038	-	9.800	-	-	290	-	-	-	-	-
MAHLE Indústria e Comércio Ltda.	-	-	-	-	-	-	-	101	-	-	-
MAHLE S.A. Argentina	1.539	-	3.140	-	-	-	-	-	-	50	-
MAHLE S.A. Espanha	164	5	2.768	-	-	-	46	-	-	-	-
MAHLE Pistoni Itália SpA	2.569	1	12.371	-	-	-	4	-	-	-	-
MAHLE GmbH	4.200	4.301	39.910	-	-	-	18.755	-	9.880	-	14.943
MAHLE France SARL	17.067	129	53.427	-	-	-	-	-	-	-	-
MAHLE Valve Train Inc.	16.978	314	62.737	-	-	-	-	-	-	832	-
MAHLE Filter System	2.388	1.954	9.192	-	-	27	2.704	-	1.001	-	-
MAHLE Componentes de Motores de México, S. de R.L. de C.V.	7.469	208	6.998	-	-	11	-	-	-	-	-
MAHLE de México, S. de R.L. de C.V.	-	-	13.007	-	-	-	-	-	-	-	-
MAHLE Engine Components Co. Ltd.	42	-	95	-	-	-	14	-	-	-	-
MAHLE Inc. Co.	61.040	1.722	181.132	-	-	-	141	-	-	490	-
MAHLE Inc., Cylinders Division	4.819	215	16.166	-	-	-	-	-	-	-	-
MAHLE Polska SP. ZO.O	95	-	89	-	-	-	-	-	-	-	-
MAHLE Motorkomponenten Schweiz AG	-	1.458	-	-	-	90	2.714	-	-	-	-
MAHLE Motorkomponenten GmbH	5.196	1.944	28.662	-	-	-	1.566	-	-	-	-
MAHLE Motorsports Inc.	156	-	103	-	-	-	-	-	-	-	-
MAHLE Technology Inc.	13	708	-	-	-	-	-	-	-	-	-
MAHLE Sudamerica NV	21	-	20	-	-	-	-	-	-	-	-
MAHLE ACL Piston Products	506	43	1.574	-	-	-	-	-	-	-	-
MAHLE Izumi Corporation	-	-	910	-	-	-	-	-	-	-	-
MAHLE Ventiltrieb GmbH	1	482	3	-	-	-	1.393	-	-	-	-
MAHLE Sistemas de Filtracion SL	-	1	-	-	-	-	-	-	-	5	-
MAHLE Aftermarket GmbH	2.915	1.259	26.747	-	-	-	1.955	-	-	426	-
MAHLE Bearings Yingkou	3.145	-	1.670	-	1.068	-	-	-	-	-	-
Izumi Piston Manufacturing Co.	-	-	1.740	-	-	-	-	-	-	-	-
MAHLE Tennex Corporation - Japan	-	-	764	-	-	-	-	-	-	-	-
MAHLE Tennex North América Inc.	-	-	148	-	-	-	-	-	-	-	-
MAHLE Donghyun Filter Systems Co. Ltd.	-	4	-	-	-	-	12	-	-	-	-
MAHLE Motorteile GmbH	11	-	15	-	-	-	-	-	-	-	-
MAHLE Vocklabruck GmbH	577	11	579	-	-	-	-	-	-	-	-
MAHLE Migma Ltd.	-	-	-	-	-	-	1	-	-	-	-
MAHLE International GmbH	-	32	-	-	-	-	-	-	-	-	-
Total	135.665	21.397	474.475	13.894	1.068	5.581	112.947	101	13.169	1.803	14.943

00857-5 MAHLE METAL LEVE S.A.

60.476.884/0001-87

11.01 - NOTAS EXPLICATIVAS

8. Partes Relacionadas--Continuação

Empresas	Consolidado (2004)									
	Saldos		Transações							
	Ativo	Passivo	Vendas/receitas			Compras				
	Circulante	Circulante	Produtos	Serviços	Comissões	Produtos	Serviços	Ativo fixo	Comissões	Royalties
MAHLE Componentes de Motores do Brasil Ltda.	1.277	5.532	1.194	13.214	5.549	86.464	829	-	-	-
MAHLE Componentes de Motores S.A.	1.967	-	8.360	-	-	-	-	-	-	-
MAHLE Indústria e Comércio Ltda.	-	-	-	-	-	-	673	-	-	-
MAHLE S.A. Argentina	1.854	58	3.744	-	-	-	-	-	262	-
MAHLE S.A. Espanha	28	-	195	-	-	387	-	-	-	-
MAHLE Pistoni Itália SpA	3.109	-	16.174	-	-	-	-	-	-	-
MAHLE GmbH	8.712	5.482	74.894	-	-	21.970	-	7.780	406	14.889
MAHLE France SARL	19.641	-	47.931	-	-	-	-	-	-	-
MAHLE Valve Train Inc.	23.506	11.216	97.539	-	-	-	-	138	1.484	-
MAHLE Filter System	3.724	4.618	14.318	-	-	5.994	-	1.054	-	-
MAHLE Componentes de Motores de México, S. de R.L. de C.V.	7.962	-	25.285	-	-	-	-	-	-	131
MAHLE Engine Compon. Nanjing Co. Ltd.	-	-	466	-	-	-	-	-	-	-
MAHLE Inc. Co.	58.091	973	200.582	-	-	3.578	-	-	705	-
MAHLE Inc., Cylinders Division	4.667	79	19.871	-	-	-	-	-	-	-
MAHLE Polska SP. Z.O.O	-	-	386	-	-	-	-	-	-	-
MAHLE MotorKomponenten Schweiz AG	-	2.188	-	-	-	4.994	-	-	-	-
MAHLE MotorKomponenten GmbH	7.888	358	25.806	-	-	1.661	-	-	-	-
MAHLE Technology Inc.	8	373	8	-	-	-	-	-	-	-
MAHLE ACL Piston Products	443	51	858	-	-	51	-	-	-	-
MAHLE Izumi Liaoming	-	-	61	-	-	-	-	-	-	-
MAHLE Ventiltrieb GmbH	173	7	9.145	-	-	37	-	1.833	-	-
MAHLE International GmbH	-	36	-	-	-	-	-	-	-	-
Cofap S.A.	-	5.018	-	-	-	-	-	-	-	-
MAHLE Sistemas de Filtracion SL	-	-	-	-	-	-	-	-	4	-
MAHLE Aftermarket GmbH	6.615	72	8.637	-	-	6	-	-	86	-
Total	149.665	36.061	555.454	13.214	5.549	125.142	1.502	10.805	2.947	15.020

00857-5 MAHLE METAL LEVE S.A.

60.476.884/0001-87

11.01 - NOTAS EXPLICATIVAS

8. Partes Relacionadas--Continuação

As transações mercantis ocorridas entre as partes relacionadas referem-se substancialmente a aquisição e venda de produtos e serviços diretamente relacionados com as suas atividades operacionais e são efetuadas em condições similares àquelas praticadas com terceiros.

A Companhia mantém contrato de transferência de tecnologia de pistões com a sua matriz na Alemanha, que viabiliza o seu acesso à tecnologia de pistões, facilitando sua penetração no mercado industrial. As despesas de royalties são contabilizadas na rubrica Despesas com Tecnologia e Desenvolvimento.

As comissões referem-se a serviços de representação comercial realizados para ou por partes relacionadas. Os preços são calculados considerando margens de lucro normalmente praticadas no mercado em transações semelhantes.

9. Imposto de Renda e Contribuição Social

O imposto de renda e a contribuição social sobre o lucro foram calculados às alíquotas vigentes, conforme segue:

a) Reconciliação da despesa de imposto de renda e da contribuição social

	Controladora		Consolidado	
	2005	2004	2005	2004
Lucro antes do imposto de renda e contribuição social	74.350	198.627	82.679	205.643
IRPJ e CSSL à taxa nominal (34%)	(25.279)	(67.533)	(28.111)	(69.919)
Ajustes para cálculo da taxa efetiva:				
Efeitos sobre diferenças permanentes				
"Transfer pricing"	(1.003)	-	(1.003)	-
Equivalência patrimonial, provisão para desvalorização de participação societária permanente e variação cambial sobre investimentos	(1.070)	(1.478)	-	-
Outros	(921)	(4.424)	(4.671)	(7.213)
Efeitos sobre diferenças temporárias:				
Provisões	10.119	(12.389)	10.254	(13.469)
Imposto de renda e contribuição social corrente	(18.154)	(85.824)	(23.531)	(90.601)
Imposto de renda e contribuição social diferidos	(10.376)	12.549	(10.241)	12.832
Imposto de renda e contribuição social total	(28.530)	(73.275)	(33.772)	(77.769)
Taxa efetiva	38,4%	36,9%	40,8%	37,8%

00857-5 MAHLE METAL LEVE S.A.

60.476.884/0001-87

11.01 - NOTAS EXPLICATIVAS

9. Imposto de Renda e Contribuição Social--Continuação

b) Imposto de renda e contribuição social a recolher

	Controladora		Consolidado	
	2005	2004	2005	2004
Imposto de renda sobre o lucro do exercício	13.360	62.951	17.293	66.442
Contribuição social sobre o lucro do exercício	4.794	22.873	6.238	24.159
	18.154	85.824	23.531	90.601
Compensação com antecipações	(37.197)	(99.401)	(41.072)	(104.478)
Saldo em impostos a recuperar	(19.043)	(13.577)	(17.541)	(13.877)

c) Composição do saldo do imposto de renda e contribuição social diferidos

O imposto de renda e a contribuição social diferidos foram calculados sobre provisões temporariamente indedutíveis, conforme segue:

	Controladora		Consolidado	
	2005	2004	2005	2004
Diferenças temporárias				
Provisão para contingências, garantias e outras	31.450	27.000	31.747	27.191
Provisão para perdas nos estoques	4.536	4.461	4.711	4.550
Parcela temporariamente indedutível da provisão para devedores duvidosos	2.262	4.801	2.325	4.894
Parcela temporariamente indedutível da provisão para perdas na realização de outros ativos	3.723	3.548	3.850	3.675
Comissões sobre vendas e outras provisões temporariamente indedutíveis	7.905	20.442	8.355	20.919
	49.876	60.252	50.988	61.229
Circulante	(10.901)	(17.850)	(11.400)	(18.346)
Realizável a longo prazo	38.975	42.402	39.588	42.883

00857-5 MAHLE METAL LEVE S.A.

60.476.884/0001-87

11.01 - NOTAS EXPLICATIVAS

9. Imposto de Renda e Contribuição Social--Continuação

c) Composição do saldo do imposto de renda e contribuição social diferidos--
Continuação

Conforme projeções efetuadas pela administração da Companhia, o imposto de renda e a contribuição social diferidos classificados no longo prazo, em 31 de dezembro de 2005, serão realizados nos seguintes prazos:

Ano	Controladora	Consolidado
2007	5.640	5.684
2008	9.642	9.873
2009	2.451	2.478
2010	3.724	3.764
2011 a 2013	13.778	14.009
2014 a 2016	3.740	3.780
	38.975	39.588

00857-5 MAHLE METAL LEVE S.A.

60.476.884/0001-87

11.01 - NOTAS EXPLICATIVAS

10. Investimentos em Controladas

Investimentos:	2005							2004						
	Informações das controladas			Participação				Informações das controladas			Participação			
	Patrimônio líquido (passivo a descoberto)	Resultado do exercício	%	No patrimônio líquido	No passivo a descoberto	No resultado do exercício	Variação cambial sobre investimento	Patrimônio líquido	Resultado do exercício	%	No patrimônio líquido	No resultado do exercício	Variação cambial sobre investimento	
MAHLE Metal Leve Miba Sinterizados Ltda.	37.665	13.053	70,00	26.366	-	9.137	-	32.300	10.750	70,00	22.610	7.525	-	
MAHLE Metal Leve GmbH	(8.173)	(10.085)	100,00	-	(8.173)	(1.912)	(267)	2.179	(8.068)	100,00	2.179	(8.068)	100	
T.C.V. Ind. e Com. de Peças Automotivas Ltda.	166	-	100,00	166	-	-	-	-	-	-	-	-	-	
Metal Leve International Limited	-	-	-	-	-	-	-	-	(2.187)	100,00	-	(2.187)	(75)	
P.F.S. II Ind. e Com. de Peças Automotivas Ltda.	-	-	-	-	-	-	-	64	-	100,00	64	-	-	
				26.532	(8.173)	7.225	(267)				24.853	(2.730)	25	
Ágio: P.F.S. II Ind. e Com. de Peças Automotivas Ltda.				-							2.236			
Ágio: T.C.V. Ind. e Com. de Peças Automotivas Ltda.				6.674							-			
				<u>33.206</u>							<u>27.089</u>			

Em 01 de março de 2004, foi constituída a empresa MAHLE Metal Leve GmbH, com sede na Áustria, que tem por objetivo incrementar as exportações da Companhia, além de aprimorar a qualidade no atendimento e na prestação de serviços aos clientes. A participação sobre o passivo a descoberto da MAHLE Metal Leve GmbH, no montante de R\$8.173, está registrada no passivo exigível a longo prazo, sob a rubrica Provisão para Passivo a Descoberto de Empresa Controlada.

00857-5 MAHLE METAL LEVE S.A.

60.476.884/0001-87

11.01 - NOTAS EXPLICATIVAS

10. Investimentos em Controladas--Continuação

Em 15 de julho de 2004, visando o aumento de participação no mercado de filtros para veículos automotores, a Companhia adquiriu a empresa P.F.S. II Indústria e Comércio de Peças Automotivas Ltda. pelo montante de R\$2.300, gerando um ágio de R\$2.236, baseado na rentabilidade futura. Conforme deliberado na Assembléia Geral Extraordinária de 25 de janeiro de 2005, os acionistas aprovaram a incorporação da referida empresa, na data de 31 de dezembro de 2004. O valor do ágio foi transferido para o ativo diferido e está sendo amortizado em cinco anos.

Em 06 de dezembro de 2005, a Companhia adquiriu a empresa T.C.V. Indústria e Comércio de Peças Automotivas Ltda. pelo montante de R\$ 6.840, gerando um ágio de R\$ 6.674, baseado na expectativa de rentabilidade da Empresa. O valor do ágio será amortizado em cinco anos.

No último trimestre de 2004, a Companhia encerrou as atividades da Metal Leve International Limited.

11. Imobilizado

	Taxas anuais de depreciação (%)	Controladora		Consolidado	
		2005	2004	2005	2004
Terrenos	-	4.567	4.567	4.942	4.942
Edifícios e construções	4	81.962	81.042	86.868	85.788
Máquinas, equipamentos e instalações	10-20	707.298	639.024	768.513	698.026
Móveis e utensílios	10-20	14.781	13.683	15.445	14.264
Bens de transporte	20-25	16.004	14.223	17.052	15.213
Imobilizações em andamento	-	61.496	42.225	63.920	43.868
Adiantamentos a fornecedores	-	13.992	25.201	16.481	25.314
Outros	-	129	129	138	138
		900.229	820.094	973.359	887.553
Depreciação acumulada		(568.425)	(516.483)	(624.567)	(568.930)
		331.804	303.611	348.792	318.623

00857-5 MAHLE METAL LEVE S.A.

60.476.884/0001-87

11.01 - NOTAS EXPLICATIVAS

11. Imobilizado--Continuação

As obras em andamento e os adiantamentos à fornecedores em 31 de dezembro de 2005 e 2004 referem-se a bens que se encontram em fase de aquisição e/ou instalação, bem como a diversas construções civis, para ampliação e remodelação do parque industrial da Companhia, principalmente nos segmentos de pistões e buchas. Dentre os projetos em andamento encontra-se à construção do novo Centro de Tecnologia da Companhia o qual deverá ser concluído até meados de 2007.

12. Diferido

	Taxas anuais de amortização (%)	Controladora		Consolidado	
		2005	2004	2005	2004
Gastos com aquisição e instalação de software	20	23.070	19.743	23.785	20.325
Ágio na aquisição da controlada MAHLE MMG Indústria e Comércio Ltda.	20	108.382	108.382	108.382	108.382
Ágio na aquisição da controlada P.F.S. II Ind. e Com. de Peças Automotivas Ltda.	20	2.236	-	2.236	-
Projetos pré-operacionais	20	2.464	2.464	2.464	2.464
Outros projetos	20	5.489	7.448	5.525	7.516
		141.641	138.037	142.392	138.687
Amortização acumulada		(84.356)	(57.394)	(84.737)	(57.680)
		57.285	80.643	57.655	81.007

13. Fornecedores

	Controladora		Consolidado	
	2005	2004	2005	2004
Nacionais	34.344	31.520	36.160	34.444
Estrangeiros	28.945	21.661	29.470	23.125
	63.289	53.181	65.630	57.569

00857-5 MAHLE METAL LEVE S.A.

60.476.884/0001-87

11.01 - NOTAS EXPLICATIVAS

14. Financiamentos

Encargos financeiros	Controladora		Consolidado	
	2005	2004	2005	2004
Moeda nacional				
Finame – variação da TJLP acrescida de juros anuais de 4,3% a 4,5%.	5.615	1.617	5.615	1.617
BNDES-Exim - variação da TJLP acrescida de juros anuais de 2,30%.	4.857	-	7.799	-
Finame – juros anuais de 11,5%.	11.141	949	11.141	949
Conta garantida – juros mensais pela taxa de 103% do CDI.	539	5	539	5
Moeda estrangeira				
Provisão de juros sobre saques descontados	741	610	741	610
	22.893	3.181	25.835	3.181
Circulante	(5.264)	(1.599)	(5.293)	(1.599)
Exigível a longo prazo	17.629	1.582	20.542	1.582

Os financiamentos foram obtidos para aquisição de máquinas, equipamentos e matérias-primas importadas e estão garantidos por avais da diretoria e alienação fiduciária dos bens financiados.

Os montantes a longo prazo têm a seguinte composição por ano de vencimento:

	Controladora		Consolidado	
	2005	2004	2005	2004
2006	-	1.075	-	1.075
2007	8.088	240	11.002	240
2008	3.890	267	3.891	267
2009	4.129	-	4.128	-
2010	1.522	-	1.521	-
	17.629	1.582	20.542	1.582

15. Provisões Diversas

	Controladora		Consolidado	
	2005	2004	2005	2004
Provisão para reestruturação	3.180	13.611	3.180	13.611
Provisão para perdas futuras	4.221	2.999	4.221	2.999
Provisão para serviços profissionais	6.985	15.752	10.797	19.906
Provisão para royalties e patentes	-	-	1.665	4.012
Outras	1.630	1.771	1.630	1.773
	16.016	34.133	21.493	42.301

00857-5 MAHLE METAL LEVE S.A.

60.476.884/0001-87

11.01 - NOTAS EXPLICATIVAS

15. Provisões Diversas--Continuação

Provisão para reestruturação

Constituída em montante suficiente para fazer face aos gastos relativos a projeto de realocação das linhas produtivas de pistões e buchas. Ao longo do exercício de 2005, foi concluída a realocação do segmento de buchas, restando apenas parte do projeto de pistões.

Provisão para perdas futuras

Constituída em montante suficiente para fazer face às perdas em contratos de vendas já firmados, onde a Companhia tem expectativa de incorrer em margens negativas.

Provisão para serviços profissionais

Constituída em montante suficiente para fazer face aos gastos com serviços de terceiros ligados a obras de manutenção de máquinas e equipamentos.

16. Provisão para Contingências

	<u>Controladora</u>		<u>Consolidado</u>	
	<u>2005</u>	<u>2004</u>	<u>2005</u>	<u>2004</u>
Cíveis e trabalhistas	45.967	44.172	46.668	44.735
Tributárias	41.701	30.408	41.874	30.408
	87.668	74.580	88.542	75.143

A Companhia e suas controladas possuem diversos processos em andamento de natureza trabalhista, cível e tributária, decorrentes do curso normal de seus negócios. As respectivas provisões para contingências foram constituídas considerando a estimativa feita pelos assessores jurídicos, para os processos cuja probabilidade de perda nos respectivos desfechos foi avaliada como provável. A administração acredita que a resolução destas questões não produzirá efeito significativamente diferente do montante provisionado. Para parte das ações, existem depósitos judiciais no montante de R\$14.264 (R\$13.555 em 2004) na controladora e de R\$14.356 (R\$13.624 em 2004) no consolidado.

00857-5 MAHLE METAL LEVE S.A.

60.476.884/0001-87

11.01 - NOTAS EXPLICATIVAS

16. Provisão para Contingências--Continuação

Além dos valores anteriormente mencionados, não foi computado o montante de R\$26.721 (R\$24.885 em 2004) decorrente de causas trabalhistas, cíveis e tributárias, cuja avaliação dos assessores legais da Companhia aponta para uma probabilidade reduzida de perdas, razão pela qual a administração não registrou esse montante nas demonstrações financeiras.

17. Provisão para Garantias

	Controladora		Consolidado	
	2005	2004	2005	2004
Provisão para garantias	5.919	5.919	5.919	5.919
Gastos com garantias já identificados	627	2.840	907	2.840
	6.546	8.759	6.826	8.759

A Companhia e suas controladas garantem a seus clientes a qualidade de seus produtos, assumindo a responsabilidade por eventuais substituições e reparos decorrentes de defeitos apresentados. Com base em estimativas que levam em consideração os dados históricos com gastos dessa natureza e as vendas, dentre outros fatores, a Companhia reconhece as seguintes provisões:

a) Provisão para garantias

Calculada sobre a venda de produtos, tendo como base percentuais históricos de gastos.

b) Gastos com garantias já identificados

Referem-se aos casos já identificados onde a Companhia estima despender recursos na substituição e reparo de produtos, incluindo-se os chamados "recalls".

00857-5 MAHLE METAL LEVE S.A.

60.476.884/0001-87

11.01 - NOTAS EXPLICATIVAS

18. Patrimônio Líquido

a) Capital social

Em Assembléia Geral Ordinária e Extraordinária realizada em 30 de abril de 2004, os acionistas da Companhia aprovaram aumento de capital social com capitalização da parte da reserva para expansão e modernização, no montante de R\$128.854, sem emissão de novas ações, passando o capital social de R\$223.901 para R\$352.755.

Em Assembléia Geral Extraordinária realizada em 19 de agosto de 2005, os acionistas da Companhia aprovaram o grupamento das 9.136.071.370 ações representativas de seu capital social, na proporção de 300 ações para 1 ação de cada espécie, transformando-se em 30.453.570 ações nominativas escriturais sem valor nominal, sendo desse total, 12.260.373 ações ordinárias e 18.193.197 ações preferenciais. Foi concedido aos acionistas da Companhia prazo de 30 dias, a contar de 22 de agosto de 2005 para que estes, a seu livre e exclusivo critério, ajustassem suas posições de ações, por espécie, em lotes de múltiplos de 300 ações, mediante negociação por meio de sociedades corretoras autorizadas a operar pela Bovespa. A partir de 22 de setembro de 2005, as ações representativas do capital social da Companhia passaram a ser negociadas exclusivamente grupadas e com cotações em Reais por ação. Em 07 de outubro de 2005, a somatória das frações de ações resultantes do grupamento foi vendida em leilão na Bovespa.

O capital social, subscrito e integralizado, está representado pelas seguintes quantidades de ações, sem valor nominal, em 31 de dezembro:

	Quantidade de ações	
	2005	2004
Ações ordinárias	12.260.373	3.678.112.135
Ações preferenciais	18.193.197	5.457.959.235
Total das ações em circulação	30.453.570	9.136.071.370

00857-5 MAHLE METAL LEVE S.A.

60.476.884/0001-87

11.01 - NOTAS EXPLICATIVAS

18. Patrimônio Líquido--Continuação

a) Capital social--Continuação

As ações preferenciais da Companhia não têm direito a voto, sendo a elas assegurada prioridade de reembolso de capital e no pagamento de dividendos mínimos não cumulativos. Estas ações adquirirão o direito a voto se a Companhia, por um prazo de três anos consecutivos, deixar de pagar os dividendos mínimos a que fazem jus, nos termos do Estatuto Social. Além disso, as ações preferenciais têm assegurado o direito de dividendos de valor superior a 10% aos que forem atribuídos às ações ordinárias.

b) Remuneração aos acionistas

Aos acionistas é assegurado o direito ao recebimento de dividendo mínimo anual de 25% do lucro líquido do exercício, conforme determina o Estatuto Social. A remuneração aos acionistas foi apurada da seguinte forma:

	<u>2005</u>	<u>2004</u>
Lucro líquido do exercício	101.480	180.483
Reserva legal	(5.074)	(9.024)
Base de cálculo	96.406	171.459
Distribuição aos acionistas:		
Juros sobre o capital próprio de R\$55.131, líquidos do imposto de renda, pagos em 17 de dezembro de 2004	-	47.847
Juros sobre o capital próprio de R\$55.660, líquidos do imposto de renda, pagos em 20 de dezembro de 2005	48.271	-
Dividendos propostos em 2004 e pagos em 24 de maio de 2005	-	116.328
Dividendos propostos	223.513	-
Total	271.784	164.175
Menos dividendos propostos, conforme comentado no item "C"	182.767	-
Dividendos do lucro do ano	89.017	-
Percentual em relação a base de cálculo	92,34%	95,75%
Juros sobre o capital próprio/dividendos por lote de mil ações em reais em 2005:		
Preferenciais	R\$9.263,6199	R\$18,6527
Ordinárias	R\$8.421,4726	R\$16,9570

00857-5 MAHLE METAL LEVE S.A.

60.476.884/0001-87

11.01 - NOTAS EXPLICATIVAS

18. Patrimônio Líquido--Continuação

b) Remuneração aos acionistas--Continuação

A importância correspondente aos juros sobre o capital próprio foi computada na determinação do valor dos dividendos obrigatórios dos exercícios de 2005 e 2004, em conformidade com o artigo 7º do Estatuto Social.

c) Reserva de lucros

Reserva legal

Foi constituída nos termos da legislação societária, na base de 5% do lucro líquido, observando-se o limite de 20% do capital social realizado ou 30% do capital social somadas as reservas de capital. Após esses limites, as apropriações a essa reserva não são obrigatórias. A reserva legal somente pode ser utilizada para aumento do capital social ou para absorção de prejuízos.

Reserva de lucros para expansão e modernização

Em Assembléia Geral Ordinária e Extraordinária realizada em 30 de abril de 2004, os acionistas da Companhia aprovaram a retenção de lucros registrados na conta de reserva para expansão e modernização, no montante de R\$182.767, para fazer face aos investimentos futuros e para pagamento da dívida referente à aquisição do controle da companhia MAHLE MMG Indústria e Comércio Ltda. a qual já foi liquidada. Mesmo tendo sido realizada a totalidade dos investimentos anteriormente previstos, a Administração da Companhia, face ao alto grau de capitalização atual, entende não ser adequada à integralização dessa reserva ao capital social e, dessa forma, propôs, *ad referendum* da Assembléia Geral, a distribuição como dividendos, da totalidade do saldo dessa reserva.

d) Destinação do lucro do exercício

O lucro líquido do exercício teve a seguinte destinação:

	<u>2005</u>	<u>2004</u>
Lucro líquido do exercício	101.480	180.483
Reservas de lucros:		
Legal	5.074	9.024
Distribuição de lucros:		
Juros sobre o capital próprio	55.660	55.131
Dividendos	40.746	116.328
	-	-

00857-5 MAHLE METAL LEVE S.A.

60.476.884/0001-87

11.01 - NOTAS EXPLICATIVAS

19. Despesa Financeira, Líquida

	Controladora		Consolidado	
	2005	2004	2005	2004
<u>Despesas financeiras</u>				
Juros	(4.302)	(1.512)	(4.401)	(1.671)
Variações monetárias passivas	(172)	(76)	(206)	(101)
Variações cambiais passivas	(66.610)	(41.612)	(72.553)	(45.409)
Outros	(9.835)	(9.692)	(10.547)	(10.257)
<u>Receitas financeiras</u>				
Juros	9.709	10.288	11.517	11.362
Variações monetárias ativas	708	804	708	808
Variações cambiais ativas	42.517	25.709	47.150	29.746
Outros	159	160	171	171
	(27.826)	(15.931)	(28.161)	(15.351)

20. Outras Receitas (Despesas) Operacionais, Líquidas

	Controladora		Consolidado	
	2005	2004	2005	2004
Impostos recuperados	12.309	8.139	12.309	8.139
Provisão para contingências e outros	3.810	(8.939)	(2.675)	(11.642)
	16.119	(800)	9.634	(3.503)

21. Instrumentos Financeiros

A Companhia e suas controladas mantém políticas e estratégias operacionais, visando liquidez, rentabilidade e segurança, bem como possuem procedimentos de monitoramento dos saldos dos instrumentos financeiros, além de operarem com bancos que atendem os requisitos de solidez financeira e confiabilidade, segundo os critérios estabelecidos pela administração. A política de controle consiste em acompanhamento permanente das taxas contratadas, comparativamente às taxas vigentes no mercado.

00857-5 MAHLE METAL LEVE S.A.

60.476.884/0001-87

11.01 - NOTAS EXPLICATIVAS

21. Instrumentos Financeiros--Continuação

Os principais fatores de risco que afetam os negócios da Companhia e de suas controladas podem ser assim enumerados:

a) Risco de crédito

A Companhia e suas controladas operam em dois mercados distintos, quais sejam, equipamentos originais (OEM) e reposição (“aftermarket”). A possibilidade de a Companhia e suas controladas virem a incorrer em perdas por conta de problemas financeiros com seus clientes OEM é reduzida, em função do perfil desses clientes (montadoras e outras empresas de atuação mundial).

No tocante às vendas “aftermarket” e/ou a mercados em que a administração das Companhias entende haver maior risco de inadimplência, são solicitadas cartas de crédito, pagamentos antecipados ou outras formas de garantia, anteriormente à concretização das vendas. Nesse mercado, a participação de cada cliente nas vendas é bastante diluída, não havendo qualquer cliente que individualmente represente mais de cinco por cento das vendas.

Em 31 de dezembro de 2005, as operações de “vender” firmadas pela Companhia montavam em R\$2.026 (R\$7.042 em 2004), com prazo de vencimento de até 45 dias. Os riscos envolvidos na contratação dessas operações são basicamente de crédito, sendo gerenciados através da análise criteriosa de limites de créditos aos clientes com os quais a Companhia e suas controladas mantém operações dessa natureza.

b) Risco de taxa de câmbio

A Companhia e suas controladas têm como procedimento equilibrar sua exposição cambial, avaliando seus ativos e suas expectativas de operações futuras. Em 2004 e 2005, os ativos em moeda estrangeira superaram os passivos. Porém, nesses anos, tendo em vista a valorização do Real frente às moedas estrangeiras, a Companhia apurou perdas cambiais líquidas de R\$24.093 (R\$15.903 em 2004) na controladora e de R\$25.403 (R\$15.663 em 2004) no consolidado.

00857-5 MAHLE METAL LEVE S.A.

60.476.884/0001-87

11.01 - NOTAS EXPLICATIVAS

21. Instrumentos Financeiros--Continuação

b) Risco de taxa de câmbio--Continuação

A exposição líquida positiva da Companhia, em 31 de dezembro de 2005 e 2004, aos riscos cambiais, é representada por contas a receber de clientes, saques descontados e fornecedores de matérias-primas, em moeda estrangeira (basicamente Euros e Dólares Norte-Americanos), no montante total de R\$42.762 (R\$91.329 em 2004) na controladora, e R\$38.785 (R\$98.098 em 2004) no consolidado, pelas taxas de câmbio naquelas datas. Cálculos efetuados pela área financeira da Companhia demonstram diferenças irrelevantes quanto aos valores contábeis e de mercado desses instrumentos.

Ao longo do ano de 2005, como estratégia de diminuição dos riscos de perdas com a flutuação da taxa de câmbio, a Companhia efetuou operações de hedge através da venda de contratos de dólares norte-americanos no mercado futuro, apurando ganhos no montante de R\$1.127 (R\$1.090 em 2004), registrados na rubrica de Resultado Financeiro, Líquido. Em 31 de dezembro de 2005 e 2004, a Companhia e suas controladas não possuíam instrumentos financeiros na forma de derivativos.

22. Benefícios a Empregados

Os benefícios a empregados, concedidos pela Companhia, referem-se basicamente a benefícios correntes concedidos em bases mensais e assim reconhecidos contabilmente. Inexistem benefícios pós-emprego, fundos de pensão ou outros benefícios que requeiram tratamento contábil específico.

Para os exercícios findos em 31 de dezembro de 2005 e 2004, a Companhia e suas controladas concederam a seus empregados participação nos resultados com base em acordo sindical firmado, no montante de R\$12.676 (R\$10.354 em 2004), na controladora e de R\$13.298 (R\$10.822 em 2004), no consolidado. Os critérios estabelecidos para pagamento da participação nos resultados seguiram as regras definidas no acordo coletivo de trabalho, que estabelecem determinados objetivos a serem atendidos, resumidos a seguir: (i) atendimento a metas de produção, para um número pré-definido de funcionários; (ii) manutenção do nível de absenteísmo até índice médio anual de horas/faltas, previamente definido, em relação às horas padrão trabalhadas; e (iii) manutenção do nível de refugo até o índice médio anual previamente definido, em relação ao número de peças produzidas.

00857-5 MAHLE METAL LEVE S.A.

60.476.884/0001-87

11.01 - NOTAS EXPLICATIVAS

23. Seguros (não auditada)

Em 31 de dezembro de 2005 e 2004, a Companhia e empresas controladas possuíam cobertura de seguros contra incêndio e riscos diversos para os bens do ativo imobilizado e para os estoques, por valores considerados, pela administração, suficientes para cobrir eventuais perdas.

01.01 - IDENTIFICAÇÃO

1 - CÓDIGO CVM 00857-5	2 - DENOMINAÇÃO SOCIAL MAHLE METAL LEVE S.A.	3 - CNPJ 60.476.884/0001-87
---------------------------	---	--------------------------------

ÍNDICE

GRUPO	QUADRO	DESCRIÇÃO	PÁGINA
01	01	IDENTIFICAÇÃO	1
01	02	SEDE	1
01	03	DIRETOR DE RELAÇÕES COM INVESTIDORES (Endereço para Correspondência com a Companhia)	1
01	04	REFERÊNCIA DO DFP	1
01	05	COMPOSIÇÃO DO CAPITAL SOCIAL	2
01	06	CARACTERÍSTICAS DA EMPRESA	2
01	07	SOCIEDADES NÃO INCLUÍDAS NAS DEMONSTRAÇÕES FINANCEIRAS CONSOLIDADAS	2
01	08	PROVENTOS EM DINHEIRO	2
01	09	DIRETOR DE RELAÇÕES COM INVESTIDORES	2
02	01	BALANÇO PATRIMONIAL ATIVO	3
02	02	BALANÇO PATRIMONIAL PASSIVO	5
03	01	DEMONSTRAÇÃO DO RESULTADO	7
04	01	DEMONSTRAÇÃO DAS ORIGENS E APLICAÇÕES DE RECURSOS	8
05	01	DEMONSTRAÇÃO DAS MUTAÇÕES DO PATRIMÔNIO LÍQUIDO DE 01/01/2005 A 31/12/2005	9
05	02	DEMONSTRAÇÃO DAS MUTAÇÕES DO PATRIMÔNIO LÍQUIDO DE 01/01/2004 A 31/12/2004	10
05	03	DEMONSTRAÇÃO DAS MUTAÇÕES DO PATRIMÔNIO LÍQUIDO DE 01/01/2003 A 31/12/2003	11
06	01	BALANÇO PATRIMONIAL ATIVO CONSOLIDADO	12
06	02	BALANÇO PATRIMONIAL PASSIVO CONSOLIDADO	14
07	01	DEMONSTRAÇÃO DO RESULTADO CONSOLIDADO	16
08	01	DEMONSTRAÇÃO DAS ORIGENS E APLICAÇÕES DE RECURSOS CONSOLIDADAS	17
09	01	PARECER DOS AUDITORES INDEPENDENTES - SEM RESSALVA	18
10	01	RELATÓRIO DA ADMINISTRAÇÃO	19
11	01	NOTAS EXPLICATIVAS	31/56