

O REGISTRO NA CVM NÃO IMPLICA QUALQUER APRECIÇÃO SOBRE A COMPANHIA, SENDO OS SEUS ADMINISTRADORES RESPONSÁVEIS PELA VERACIDADE DAS INFORMAÇÕES PRESTADAS.

01.01 - IDENTIFICAÇÃO

1 - CÓDIGO CVM 00857-5	2 - DENOMINAÇÃO SOCIAL MAHLE METAL LEVE S.A.	3 - CNPJ 60.476.884/0001-87
4 - NIRE 35.3.0001506.1		

01.02 - SEDE

1 - ENDEREÇO COMPLETO Av. Ernst Mahle, 2000		2 - BAIRRO OU DISTRITO Mombaça	
3 - CEP 13846-146	4 - MUNICÍPIO Mogi Guaçu		5 - UF SP
6 - DDD 19	7 - TELEFONE 3861-9100	8 - TELEFONE -	9 - TELEFONE -
10 - TELEX	11 - DDD 19	12 - FAX 3861-9255	13 - FAX -
14 - FAX -	15 - E-MAIL		

01.03 - DIRETOR DE RELAÇÕES COM INVESTIDORES (Endereço para Correspondência com a Companhia)

1 - NOME Axel Erhard Brod			
2 - ENDEREÇO COMPLETO Av. Ernst Mahle, 2000		3 - BAIRRO OU DISTRITO Mombaça	
4 - CEP 13846-146	5 - MUNICÍPIO Mogi Guaçu		6 - UF SP
7 - DDD 19	8 - TELEFONE 3861-9260	9 - TELEFONE -	10 - TELEFONE -
11 - TELEX	12 - DDD 19	13 - FAX 3861-4486	14 - FAX -
15 - FAX -	16 - E-MAIL Axel.Brod@br.mahle.com		

01.04 - REFERÊNCIA / AUDITOR

EXERCÍCIO SOCIAL EM CURSO		TRIMESTRE ATUAL			TRIMESTRE ANTERIOR		
1 - INÍCIO	2 - TÉRMINO	3 - NÚMERO	4 - INÍCIO	5 - TÉRMINO	6 - NÚMERO	7 - INÍCIO	8 - TÉRMINO
01/01/2005	31/12/2005	2	01/04/2005	30/06/2005	1	01/01/2005	31/03/2005
9 - NOME/RAZÃO SOCIAL DO AUDITOR Ernst & Young Auditores Independentes S.S.					10 - CÓDIGO CVM 00471-5		
11 - NOME DO RESPONSÁVEL TÉCNICO B. Alfredo Baddini Blanc					12 - CPF DO RESP. TÉCNICO 964.173.908-53		

01.01 - IDENTIFICAÇÃO

1 - CÓDIGO CVM 00857-5	2 - DENOMINAÇÃO SOCIAL MAHLE METAL LEVE S.A.	3 - CNPJ 60.476.884/0001-87
---------------------------	---	--------------------------------

01.05 - COMPOSIÇÃO DO CAPITAL SOCIAL

Número de Ações (Mil)	1 - TRIMESTRE ATUAL 30/06/2005	2 - TRIMESTRE ANTERIOR 31/03/2005	3 - IGUAL TRIMESTRE EX. ANTERIOR 30/06/2004
Do Capital Integralizado			
1 - Ordinárias	3.678.112	3.678.112	3.678.112
2 - Preferenciais	5.457.959	5.457.959	5.457.959
3 - Total	9.136.071	9.136.071	9.136.071
Em Tesouraria			
4 - Ordinárias	0	0	0
5 - Preferenciais	0	0	0
6 - Total	0	0	0

01.06 - CARACTERÍSTICAS DA EMPRESA

1 - TIPO DE EMPRESA Empresa Comercial, Industrial e Outras
2 - TIPO DE SITUAÇÃO Operacional
3 - NATUREZA DO CONTROLE ACIONÁRIO Privada Nacional
4 - CÓDIGO ATIVIDADE 107 - Máquinas, Equip, Veículos, peças
5 - ATIVIDADE PRINCIPAL Indústria e com. peças e comp. p/ motores a combustão
6 - TIPO DE CONSOLIDADO Total
7 - TIPO DO RELATÓRIO DOS AUDITORES Sem Ressalva

01.07 - SOCIEDADES NÃO INCLUÍDAS NAS DEMONSTRAÇÕES FINANCEIRAS CONSOLIDADAS

1 - ITEM	2 - CNPJ	3 - DENOMINAÇÃO SOCIAL
----------	----------	------------------------

01.08 - PROVENTOS EM DINHEIRO DELIBERADOS E/OU PAGOS DURANTE E APÓS O TRIMESTRE

1 - ITEM	2 - EVENTO	3 - APROVAÇÃO	4 - PROVENTO	5 - INÍCIO PGTO.	6 - TIPO AÇÃO	7 - VALOR DO PROVENTO P/ AÇÃO
01	AGO	29/04/2005	Dividendo	24/05/2005	ON	0,0120151000
02	AGO	29/04/2005	Dividendo	24/05/2005	PN	0,0132166000

01.01 - IDENTIFICAÇÃO

1 - CÓDIGO CVM 00857-5	2 - DENOMINAÇÃO SOCIAL MAHLE METAL LEVE S.A.	3 - CNPJ 60.476.884/0001-87
---------------------------	---	--------------------------------

01.09 - CAPITAL SOCIAL SUBSCRITO E ALTERAÇÕES NO EXERCÍCIO SOCIAL EM CURSO

1- ITEM	2 - DATA DA ALTERAÇÃO	3 - VALOR DO CAPITAL SOCIAL (Reais Mil)	4 - VALOR DA ALTERAÇÃO (Reais Mil)	5 - ORIGEM DA ALTERAÇÃO	7 - QUANTIDADE DE AÇÕES EMITIDAS (Mil)	8 - PREÇO DA AÇÃO NA EMISSÃO (Reais)
---------	-----------------------	--	---------------------------------------	-------------------------	---	---

01.10 - DIRETOR DE RELAÇÕES COM INVESTIDORES

1 - DATA 02/08/2005	2 - ASSINATURA
------------------------	----------------

01.01 - IDENTIFICAÇÃO

1 - CÓDIGO CVM 00857-5	2 - DENOMINAÇÃO SOCIAL MAHLE METAL LEVE S.A.	3 - CNPJ 60.476.884/0001-87
---------------------------	---	--------------------------------

02.01 - BALANÇO PATRIMONIAL ATIVO (Reais Mil)

1 - CÓDIGO	2 - DESCRIÇÃO	3 - 30/06/2005	4 - 31/03/2005
1	Ativo Total	889.512	999.495
1.01	Ativo Circulante	423.199	518.362
1.01.01	Disponibilidades	25.215	66.137
1.01.01.01	Caixa e bancos	1.142	385
1.01.01.02	Aplicações financeiras	24.073	65.752
1.01.02	Créditos	219.135	264.292
1.01.02.01	Contas a receber de clientes	157.542	162.073
1.01.02.02	Contas a receber de partes relacionadas	136.690	165.099
1.01.02.03	Provisão para devedores duvidosos	(9.682)	(14.041)
1.01.02.04	Cambiais descontadas	(99.780)	(85.537)
1.01.02.05	Impostos a recuperar	18.620	16.964
1.01.02.06	IR e CS diferidos	15.745	19.734
1.01.03	Estoques	161.575	170.854
1.01.04	Outros	17.274	17.079
1.02	Ativo Realizável a Longo Prazo	64.807	69.406
1.02.01	Créditos Diversos	0	0
1.02.02	Créditos com Pessoas Ligadas	0	0
1.02.02.01	Com Coligadas	0	0
1.02.02.02	Com Controladas	0	0
1.02.02.03	Com Outras Pessoas Ligadas	0	0
1.02.03	Outros	64.807	69.406
1.02.03.01	IR e CS diferidos	35.695	40.141
1.02.03.02	Impostos a recuperar	13.124	11.924
1.02.03.03	Depósitos judiciais	14.525	14.828
1.02.03.04	Outras contas a receber	1.463	2.513
1.03	Ativo Permanente	401.506	411.727
1.03.01	Investimentos	24.540	32.239
1.03.01.01	Participações em Coligadas	0	0
1.03.01.02	Participações em Controladas	24.169	31.868
1.03.01.02.01	MAHLE Metal Leve Miba Sinterizados Ltda.	24.169	24.929
1.03.01.02.02	MAHLE Metal Leve GmbH	0	6.939
1.03.01.03	Outros Investimentos	371	371
1.03.02	Imobilizado	307.258	303.258
1.03.03	Diferido	69.708	76.230

01.01 - IDENTIFICAÇÃO

1 - CÓDIGO CVM	2 - DENOMINAÇÃO SOCIAL	3 - CNPJ
00857-5	MAHLE METAL LEVE S.A.	60.476.884/0001-87

02.02 - BALANÇO PATRIMONIAL PASSIVO (Reais Mil)

1 - CÓDIGO	2 - DESCRIÇÃO	3 - 30/06/2005	4 - 31/03/2005
2	Passivo Total	889.512	999.495
2.01	Passivo Circulante	181.295	303.414
2.01.01	Empréstimos e Financiamentos	2.530	1.905
2.01.02	Debêntures	0	0
2.01.03	Fornecedores	59.474	58.015
2.01.04	Impostos, Taxas e Contribuições	6.455	1.980
2.01.05	Dividendos a Pagar	339	116.487
2.01.05.01	Dividendos propostos	0	116.328
2.01.05.02	Dividendos e juros sobre capital próprio	339	159
2.01.06	Provisões	51.280	54.965
2.01.06.01	Provisão para férias e 13º salário	31.368	25.230
2.01.06.02	Provisão para IR e CS	0	0
2.01.06.03	Provisões diversas	19.912	29.735
2.01.07	Dívidas com Pessoas Ligadas	23.989	29.105
2.01.08	Outros	37.228	40.957
2.01.08.01	Obrigações trabalhistas	20.645	20.633
2.01.08.02	Adiantamentos de clientes	3.025	2.453
2.01.08.03	Outras obrigações	13.558	17.871
2.02	Passivo Exigível a Longo Prazo	93.284	88.726
2.02.01	Empréstimos e Financiamentos	4.651	4.151
2.02.02	Debêntures	0	0
2.02.03	Provisões	88.559	84.510
2.02.03.01	Provisão para contingências	77.785	75.781
2.02.03.02	Provisão para garantias	8.492	8.729
2.02.03.03	Provisão para passivo descoberto contr.	2.282	0
2.02.04	Dívidas com Pessoas Ligadas	0	0
2.02.05	Outros	74	65
2.03	Resultados de Exercícios Futuros	0	0
2.05	Patrimônio Líquido	614.933	607.355
2.05.01	Capital Social Realizado	352.755	352.755
2.05.02	Reservas de Capital	0	0
2.05.03	Reservas de Reavaliação	0	0
2.05.03.01	Ativos Próprios	0	0
2.05.03.02	Controladas/Coligadas	0	0
2.05.04	Reservas de Lucro	220.323	219.944
2.05.04.01	Legal	37.555	37.176
2.05.04.02	Estatutária	0	0
2.05.04.03	Para Contingências	0	0
2.05.04.04	De Lucros a Realizar	0	0
2.05.04.05	Retenção de Lucros	0	0
2.05.04.06	Especial p/ Dividendos Não Distribuídos	0	0

01.01 - IDENTIFICAÇÃO

1 - CÓDIGO CVM 00857-5	2 - DENOMINAÇÃO SOCIAL MAHLE METAL LEVE S.A.	3 - CNPJ 60.476.884/0001-87
---------------------------	---	--------------------------------

02.02 - BALANÇO PATRIMONIAL PASSIVO (Reais Mil)

1 - CÓDIGO	2 - DESCRIÇÃO	3 -30/06/2005	4 -31/03/2005
2.05.04.07	Outras Reservas de Lucro	182.768	182.768
2.05.04.07.01	Reserva para expansão e modernização	182.768	182.768
2.05.05	Lucros/Prejuízos Acumulados	41.855	34.656

01.01 - IDENTIFICAÇÃO

1 - CÓDIGO CVM	2 - DENOMINAÇÃO SOCIAL	3 - CNPJ
00857-5	MAHLE METAL LEVE S.A.	60.476.884/0001-87

03.01 - DEMONSTRAÇÃO DO RESULTADO (Reais Mil)

1 - CÓDIGO	2 - DESCRIÇÃO	3 - 01/04/2005 a 30/06/2005	4 - 01/01/2005 a 30/06/2005	5 - 01/04/2004 a 30/06/2004	6 - 01/01/2004 a 30/06/2004
3.01	Receita Bruta de Vendas e/ou Serviços	412.093	835.833	420.877	770.749
3.02	Deduções da Receita Bruta	(68.852)	(133.575)	(50.862)	(90.254)
3.03	Receita Líquida de Vendas e/ou Serviços	343.241	702.258	370.015	680.495
3.04	Custo de Bens e/ou Serviços Vendidos	(265.187)	(538.478)	(232.740)	(434.854)
3.05	Resultado Bruto	78.054	163.780	137.275	245.641
3.06	Despesas/Receitas Operacionais	(62.650)	(91.822)	(54.771)	(97.118)
3.06.01	Com Vendas	(15.264)	(31.001)	(26.635)	(44.525)
3.06.02	Gerais e Administrativas	(22.559)	(41.546)	(21.677)	(41.981)
3.06.02.01	Honorários da administração	(924)	(1.786)	(747)	(1.412)
3.06.02.02	Despesas administrativas	(21.635)	(39.760)	(20.930)	(40.569)
3.06.03	Financeiras	(15.659)	(17.586)	5.142	2.105
3.06.03.01	Receitas Financeiras	24.097	35.024	17.394	31.879
3.06.03.02	Despesas Financeiras	(39.756)	(52.610)	(12.252)	(29.774)
3.06.04	Outras Receitas Operacionais	6.803	16.317	3.704	12.927
3.06.05	Outras Despesas Operacionais	(9.881)	(19.155)	(15.501)	(27.047)
3.06.05.01	Despesas c/ tecnologia e desenvolvimento	(7.219)	(14.374)	(7.205)	(12.771)
3.06.05.02	Outras despesas operacionais	(2.662)	(4.781)	(8.296)	(14.276)
3.06.06	Resultado da Equivalência Patrimonial	(6.090)	1.149	196	1.403
3.06.06.01	Equivalência Patrimonial	(3.808)	3.431	196	1.403
3.06.06.02	Provisão para passivo a descoberto	(2.282)	(2.282)	0	0
3.07	Resultado Operacional	15.404	71.958	82.504	148.523
3.08	Resultado Não Operacional	(56)	(14)	(55)	(36)
3.08.01	Receitas	217	248	0	0
3.08.02	Despesas	(273)	(262)	(55)	(36)
3.09	Resultado Antes Tributação/Participações	15.348	71.944	82.449	148.487
3.10	Provisão para IR e Contribuição Social	666	(19.073)	(33.036)	(57.793)
3.11	IR Diferido	(8.436)	(8.813)	4.925	7.454

01.01 - IDENTIFICAÇÃO

1 - CÓDIGO CVM 00857-5	2 - DENOMINAÇÃO SOCIAL MAHLE METAL LEVE S.A.	3 - CNPJ 60.476.884/0001-87
---------------------------	---	--------------------------------

03.01 - DEMONSTRAÇÃO DO RESULTADO (Reais Mil)

1 - CÓDIGO	2 - DESCRIÇÃO	3 - 01/04/2005 a 30/06/2005	4 - 01/01/2005 a 30/06/2005	5 - 01/04/2004 a 30/06/2004	6 - 01/01/2004 a 30/06/2004
3.12	Participações/Contribuições Estatutárias	0	0	0	0
3.12.01	Participações	0	0	0	0
3.12.02	Contribuições	0	0	0	0
3.13	Reversão dos Juros sobre Capital Próprio	0	0	0	0
3.15	Lucro/Prejuízo do Período	7.578	44.058	54.338	98.148
	NÚMERO AÇÕES, EX-TESOURARIA (Mil)	9.136.071	9.136.071	9.136.071	9.136.071
	LUCRO POR AÇÃO	0,00083	0,00482	0,00595	0,01074
	PREJUÍZO POR AÇÃO				

00857-5 MAHLE METAL LEVE S.A.

60.476.884/0001-87

04.01 - NOTAS EXPLICATIVAS

(Em milhares de reais)

1. Contexto Operacional

A Companhia tem como atividade preponderante a pesquisa, desenvolvimento, fabricação e a comercialização, no país e no exterior, de peças e acessórios para motores de combustão interna, cuja venda é efetuada a diversas indústrias e ramos de atividades, tais como montadoras (automóveis, caminhões, tratores etc.), mercado de peças de reposição, indústria de motores para aviação, estacionários e outros.

Os produtos fabricados pela Companhia são: pistões, pinos de pistão, eixos de comando de válvulas, bronzinas, buchas, tuchos de válvula, balancins, bielas, porta-anéis, guias e sedes de válvula, camisas para cilindro e filtros.

Outras atividades são desenvolvidas por intermédio de empresas controladas, que incluem a produção de peças de metal sinterizado, bem como a comercialização e a prestação de assistência técnica no mercado internacional.

2. Base de Preparação e Apresentação das Informações Trimestrais

As informações trimestrais em 30 de junho de 2005 foram elaboradas em conformidade com a Lei das Sociedades por Ações e normas e instruções da Comissão de Valores Mobiliários - CVM. Essas práticas e diretrizes são consistentes com aquelas utilizadas e divulgadas nas demonstrações financeiras de 31 de dezembro de 2004.

3. Demonstrações Financeiras Consolidadas

As demonstrações financeiras consolidadas foram elaboradas de acordo com os princípios básicos de consolidação previstos na Lei das Sociedades por Ações e normas da Comissão de Valores Mobiliários e contemplam a eliminação dos investimentos proporcional à participação da controladora nos patrimônios líquidos das controladas, dos saldos das contas patrimoniais, resultados não realizados nos estoques e das receitas e despesas entre as empresas consolidadas. A participação dos acionistas minoritários está destacada no balanço patrimonial e na demonstração do resultado consolidado.

00857-5 MAHLE METAL LEVE S.A.

60.476.884/0001-87

04.01 - NOTAS EXPLICATIVAS

Destacamos abaixo as companhias consolidadas:

	Participação no capital total (%)			
	1º Semestre 2005		1º Semestre 2004	
	Direta	Indireta	Direta	Indireta
MAHLE Metal Leve Miba Sinterizados Ltda.	70	-	70	-
Metal Leve International Limited (exterior)	-	-	100	-
MAHLE Metal Leve GmbH (exterior)	100	-	100	-
MAHLE Metal Leve International NV (exterior)	-	100	-	-

4. Aplicações Financeiras

	Controladora		Consolidado	
	30.06.2005	31.03.2005	30.06.2005	31.03.2005
Certificados de Depósitos Bancários e Letras Financeiras do Tesouro atualizados com base na variação do CDI – CETIP	24.073	65.752	29.226	74.799
Conta remunerada com base na variação do dólar norte-americano e do euro, acrescido de juros anuais de até 3% (1,1% em 31.03.2005)	-	-	8.446	123
	24.073	65.752	37.672	74.922

5. Contas a Receber de Clientes

	Controladora		Consolidado	
	30.06.2005	31.03.2005	30.06.2005	31.03.2005
<u>Mercado</u>				
Interno	110.112	106.076	123.985	117.351
Externo	47.430	55.997	57.913	63.164
	157.542	162.073	181.898	180.515

00857-5 MAHLE METAL LEVE S.A.

60.476.884/0001-87

04.01 - NOTAS EXPLICATIVAS

6. Estoques

	Controladora		Consolidado	
	30.06.2005	31.03.2005	30.06.2005	31.03.2005
Produtos acabados	70.530	71.907	71.272	73.084
Produtos em elaboração	53.450	57.343	55.738	59.386
Matérias-primas	25.792	29.035	27.401	29.946
Materiais auxiliares	19.334	18.601	21.095	20.390
Importações em andamento	2.675	4.495	3.483	5.541
Provisão para perdas	(10.206)	(10.527)	(10.351)	(10.662)
	161.575	170.854	168.638	177.685

7. Impostos a Recuperar

	Controladora		Consolidado	
	30.06.2005	31.03.2005	30.06.2005	31.03.2005
Imposto de renda e contribuição social	3.302	1.701	3.309	1.701
ICMS sobre aquisição de ativo fixo	14.642	13.895	15.155	14.360
ICMS e IPI	4.255	4.941	4.611	5.172
PIS	1.336	1.134	1.381	1.170
COFINS	6.138	5.116	6.305	5.247
Outros impostos	2.071	2.101	2.079	2.109
	31.744	28.888	32.840	29.759
Parcela de curto prazo	(18.620)	(16.964)	(19.249)	(17.421)
Parcela de longo prazo	13.124	11.924	13.591	12.338

O imposto de renda e contribuição social inclui imposto de renda retido na fonte sobre aplicações financeiras e serviços pagos, além de antecipações de imposto de renda e contribuição social, que serão compensados com impostos e contribuições federais. São atualizados pela taxa Selic, quando aplicável.

O ICMS sobre aquisições de ativo fixo é compensado à razão de 1/48 avos mensais.

00857-5 MAHLE METAL LEVE S.A.

60.476.884/0001-87

04.01 - NOTAS EXPLICATIVAS

8. Partes Relacionadas

Empresas	Saldos em 30.06.2005		Controladora							
	Ativo Circulante	Passivo Circulante	Vendas/receitas			Transações do 1º Semestre 2005				
			Produtos	Serviços	Comissões	Produtos	Ativo fixo	Compras Comissões	Royalties	
MAHLE Metal Leve Miba Sinterizados Ltda.	97	227	-	1.065	-	547	-	-	-	-
MAHLE Componentes de Motores do Brasil Ltda.	1.736	9.085	323	6.791	2.598	49.579	-	-	-	-
MAHLE Componentes de Motores S.A.	784	-	462	-	290	-	-	-	-	-
MAHLE Indústria e Comércio Ltda.	-	31	-	-	-	-	-	-	-	-
MAHLE S.A. Argentina	1.315	123	1.530	-	-	-	-	-	180	-
MAHLE S.A. Espanha	-	-	-	-	-	46	-	-	-	-
MAHLE Pistoni Itália SpA	-	-	-	-	-	4	-	-	-	-
MAHLE GmbH	117	4.783	376	-	-	11.550	4.586	-	-	7.830
MAHLE France SARL	28	-	31	-	-	-	-	-	-	-
MAHLE Filter System	2.221	2.132	2.749	-	27	2.305	4	-	-	-
MAHLE Sistemas de Filtracion SL	-	3	-	-	-	-	-	-	-	3
MAHLE Componentes de Motores de México, S.de R.L. de C.V.	955	-	75	-	11	-	-	-	-	-
MAHLE Engine Components (Nanjing) Co Ltd.	38	-	43	-	-	14	-	-	-	-
MAHLE Inc. Co.	348	5.979	899	-	-	141	-	-	589	-
MAHLE Izumi Corporation	-	-	871	-	-	-	-	-	-	-
MAHLE Motorkomponenten Schweiz AG	-	1.155	-	-	87	1.252	-	-	-	-
MAHLE Motorkomponenten GmbH	-	358	-	-	-	533	-	-	-	-
MAHLE Bearings (Yingkou)	291	-	314	-	-	-	-	-	-	-
MAHLE Tennex Corporation	627	-	697	-	-	-	-	-	-	-
MAHLE Tennex North America Inc	-	-	67	-	-	-	-	-	-	-
Izumi Piston Manufacturing Co	437	-	469	-	-	-	-	-	-	-
MAHLE Metal Leve International NV	126.779	-	242.138	-	-	-	-	-	-	-
MAHLE ACL Piston Products	-	14	69	-	-	-	-	-	-	-
MAHLE Vöcklabruck GmbH	3	-	9	-	-	-	-	-	-	-
MAHLE Ventiltrieb GmbH	-	-	-	-	-	3	-	-	-	-
MAHLE Aftermarket GmbH	914	99	1.920	-	-	80	-	-	195	-
Total em 2005	136.690	23.989	253.042	7.856	3.013	66.054	4.590	967	7.830	-

Empresas	Saldos em 31.03.2005		Controladora							
	Ativo Circulante	Passivo Circulante	Vendas/receitas			Transações do 1º Semestre de 2004				
			Produtos	Serviços	Comissões	Produtos	Serviços	Compras Ativo fixo/participações societárias	Comissões	Royalties
MAHLE Metal Leve Miba Sinterizados Ltda.	290	87	-	573	-	561	27	-	-	-
MAHLE Componentes de Motores do Brasil Ltda.	2.083	7.027	412	6.575	2.482	38.067	256	-	11	-
MAHLE Componentes de Motores, S.A.	450	-	4.862	-	-	-	-	-	-	-
MAHLE Indústria e Comércio Ltda.	-	7	-	-	-	-	614	-	-	-
MAHLE Ventiltrieb GmbH	-	-	9.038	-	-	37	-	-	-	-
MAHLE S.A. Argentina	1.606	100	1.526	-	-	-	-	-	109	-
MAHLE S.A. Espanha	-	45	155	-	-	-	-	-	-	-
MAHLE Pistoni Itália SpA	-	4	9.392	-	-	-	-	-	-	-
MAHLE GmbH	71	853	37.358	-	-	9.645	-	-	151	6.584
MAHLE France SARL	57	-	20.810	-	-	-	-	-	-	-
MAHLE Valve Train Inc	-	-	49.601	-	-	-	-	-	712	-
MAHLE Filter System	2.936	2.958	4.033	-	-	937	-	226	-	-
MAHLE Sistemas de Filtracion SL	-	-	-	-	-	-	-	-	3	-
MAHLE Componentes de Motores de México, S.de R.L. de C.V.	1.189	-	12.151	-	-	-	-	-	-	41
MAHLE Engine Components (Nanjing) Co Ltd.	-	-	264	-	-	-	-	-	-	-
MAHLE Inc. Co.	96	10.925	103.363	-	-	2.351	-	-	208	-
MAHLE Inc., Cylinders Division	-	-	12.956	-	-	-	-	-	-	-
MAHLE Polska SP.ZO.O	-	-	305	-	-	-	-	-	-	-
MAHLE Filter Systems UK Ltd.	-	-	3.392	-	-	-	-	-	-	-
MAHLE Motorkomponenten GmbH	-	38	7.245	-	-	763	-	-	-	-
MAHLE Motorkomponenten Schweiz AG	-	1.862	-	-	-	2.705	-	-	-	-
MAHLE Izumi Corporation	558	-	44	-	-	-	-	-	-	-
Metal Leve International Ltd.	-	-	-	-	-	-	-	-	3.965	-
MAHLE ACL Piston Products	68	-	128	-	-	-	-	-	-	-
MAHLE Aftermarket GmbH	890	113	-	-	-	-	-	-	-	-
MAHLE Bearings (Yingkou)	92	-	-	-	-	-	-	-	-	-
MAHLE Tennex Corporation	686	-	-	-	-	-	-	-	-	-
Cofap S.A.	-	5.086	-	-	-	-	-	-	-	-
MAHLE Vöcklabruck GmbH	6	-	-	-	-	-	-	-	-	-
MAHLE Metal Leve International NV	154.021	-	-	-	-	-	-	-	-	-
Total	165.099	29.105	277.035	7.148	2.482	55.066	897	226	5.159	6.625

00857-5 MAHLE METAL LEVE S.A.

60.476.884/0001-87

04.01 - NOTAS EXPLICATIVAS

8. Partes Relacionadas--Continuação

Empresas	Saldos em 30.06.2005		Consolidado							
	Ativo Circulante	Passivo Circulante	Vendas/receitas			Transações do 1º Semestre 2005				
			Produtos	Serviços	Comissões	Produtos	Ativo fixo	Compras Comissões	Royalties	
MAHLE Componentes de Motores do Brasil Ltda.	1.736	9.085	323	6.791	2.598	49.579	-	-	-	-
MAHLE Componentes de Motores S.A.	3.546	-	5.332	-	290	-	-	-	-	-
MAHLE Indústria e Comércio Ltda.	-	30	-	-	-	-	-	-	-	-
MAHLE S.A. Argentina	1.315	123	1.530	-	-	-	-	180	-	-
MAHLE S.A. Espanha	2.580	-	3.057	-	-	46	-	-	-	-
MAHLE Pistoni Itália SpA	3.172	-	7.851	-	-	4	-	-	-	-
MAHLE GmbH	6.150	4.812	22.335	-	-	11.550	4.586	-	-	7.830
MAHLE France SARL	17.454	22	27.639	-	-	-	-	-	-	-
MAHLE Filter System	4.177	2.132	5.359	-	27	2.305	4	-	-	-
MAHLE Sistemas de Filtracion SL	-	3	-	-	-	-	-	3	-	-
MAHLE Componentes de Motores de México, S.de R.L. de C.V.	6.132	156	6.089	-	11	-	-	-	-	-
MAHLE de México S. de R.L. de C.V.	-	-	4.222	-	-	-	-	-	-	-
MAHLE Engine Components (Nanjing) Co Ltd.	38	-	43	-	-	14	-	-	-	-
MAHLE Inc. Co.	67.494	5.833	128.010	-	-	141	-	589	-	-
MAHLE Izumi Corporation	-	-	871	-	-	-	-	-	-	-
MAHLE MotorKomponenten Schweiz AG	-	1.155	-	-	87	1.255	-	-	-	-
MAHLE MotorKomponenten GmbH	7.080	962	15.816	-	-	533	-	-	-	-
MAHLE Bearings (Yingkou)	451	-	315	-	-	-	-	-	-	-
MAHLE Tennex Corporation	627	-	697	-	-	-	-	-	-	-
MAHLE Tennex North America Inc	-	-	67	-	-	-	-	-	-	-
MAHLE Technology Inc	26	879	-	-	-	-	-	-	-	-
Izumi Piston Manufacturing Co	437	-	636	-	-	-	-	-	-	-
MAHLE ACL Piston Products	511	14	881	-	-	-	-	-	-	-
MAHLE Vöcklabruck GmbH	60	-	9	-	-	-	-	-	-	-
MAHLE Ventiltrieb GmbH	-	-	-	-	-	3	-	-	-	-
MAHLE Aftermarket GmbH	5.070	211	16.622	-	-	80	-	195	-	-
MAHLE International GmbH	-	7	-	-	-	-	-	-	-	-
Total em 2005	128.056	25.424	247.704	6.791	3.013	65.510	4.590	967	7.830	

Empresas	Saldos em 31.03.2005		Consolidado							
	Ativo Circulante	Passivo Circulante	Vendas/receitas			Transações do 1º Semestre de 2004				
			Produtos	Serviços	Comissões	Produtos	Serviços	Compras Ativo fixo/participações societárias	Comissões	Royalties
MAHLE Componentes de Motores do Brasil Ltda.	2.083	7.027	412	6.575	2.482	38.067	256	-	11	-
MAHLE Componentes de Motores, S.A.	4.045	-	4.862	-	-	-	-	-	-	-
MAHLE Indústria e Comércio Ltda.	-	7	-	-	-	-	622	-	-	-
MAHLE Ventiltrieb GmbH	-	46	9.038	-	-	37	-	-	-	-
MAHLE S.A. Argentina	1.606	100	1.526	-	-	-	-	-	109	-
MAHLE S.A. Espanha	2.249	45	155	-	-	-	-	-	-	-
MAHLE Pistoni Itália SpA	4.248	4	9.392	-	-	-	-	-	-	-
MAHLE GmbH	6.777	859	37.358	-	-	9.645	-	-	151	6.584
MAHLE France SARL	18.285	-	20.810	-	-	-	-	-	-	-
MAHLE Valve Train Inc	-	-	49.601	-	-	-	-	-	712	-
MAHLE Filter System	4.248	2.958	4.033	-	-	937	-	226	-	-
MAHLE Sistemas de Filtracion SL	-	-	-	-	-	-	-	-	3	-
MAHLE Componentes de Motores de México, S.de R.L. de C.V.	10.300	-	12.151	-	-	-	-	-	-	41
MAHLE Engine Components (Nanjing) Co Ltd.	-	-	264	-	-	-	-	-	-	-
MAHLE Inc. Co.	95.430	11.426	103.363	-	-	2.351	-	-	208	-
MAHLE Inc., Cylinders Division	-	-	12.956	-	-	-	-	-	-	-
MAHLE Polska SP.ZO.O	-	-	305	-	-	-	-	-	-	-
MAHLE Filter Systems UK Ltd.	-	-	3.392	-	-	-	-	-	-	-
MAHLE Motorkomponenten GmbH	10.527	38	7.245	-	-	763	-	-	-	-
MAHLE Motorkomponenten Schweiz AG	-	1.862	-	-	-	2.705	-	-	-	-
MAHLE Izumi Corporation	558	-	44	-	-	-	-	-	-	-
MAHLE ACL Piston Products	626	-	128	-	-	-	-	-	-	-
MAHLE Aftermarket GmbH	7.360	113	-	-	-	-	-	-	-	-
MAHLE Bearings (Yingkou)	92	-	-	-	-	-	-	-	-	-
MAHLE Technology Inc.	23	379	-	-	-	-	-	-	-	-
MAHLE Tennex Corporation	686	-	-	-	-	-	-	-	-	-
Cofap S.A.	-	5.086	-	-	-	-	-	-	-	-
MAHLE Vöcklabruck GmbH	6	-	-	-	-	-	-	-	-	-
MAHLE International GmbH	-	2	-	-	-	-	-	-	-	-
Total em 2004	169.149	29.952	277.035	6.575	2.482	54.505	878	226	1.194	6.625

00857-5 MAHLE METAL LEVE S.A.

60.476.884/0001-87

04.01 - NOTAS EXPLICATIVAS

8. Partes Relacionadas--Continuação

As transações mercantis ocorridas entre as partes relacionadas referem-se a aquisição e venda de produtos e serviços diretamente relacionados com as suas atividades operacionais e são efetuadas em condições similares àquelas praticadas com terceiros.

A Companhia mantém contrato de transferência de tecnologia de pistões com a sua matriz na Alemanha, que viabiliza o seu acesso à tecnologia de pistões, facilitando sua penetração no mercado industrial. As despesas de royalties são contabilizadas na rubrica Despesas com Tecnologia e Desenvolvimento.

As comissões referem-se a serviços de representação comercial realizados para ou por partes relacionadas. Os preços são calculados considerando margens de lucro normalmente praticadas no mercado em transações semelhantes.

00857-5 MAHLE METAL LEVE S.A.

60.476.884/0001-87

04.01 - NOTAS EXPLICATIVAS

9. Imposto de Renda e Contribuição Social

O imposto de renda e a contribuição social sobre o lucro foram calculados às alíquotas vigentes, conforme segue:

a) Reconciliação da despesa de imposto de renda e da contribuição social

	Controladora		Consolidado	
	30.06.2005	30.06.2004	30.06.2005	30.06.2004
Lucro antes do imposto de renda e contribuição social	71.944	148.487	77.939	152.540
IRPJ e CSSL à taxa nominal (34%)	(24.461)	(50.486)	(26.499)	(51.864)
Ajustes para cálculo da taxa efetiva:				
Efeitos sobre diferenças permanentes				
Despesas indedutíveis	(3.716)	(741)	(5.538)	(803)
Resultado de equivalência patrimonial	185	524	-	-
Incentivos fiscais	391	835	414	857
Efeitos sobre diferenças temporárias:				
Provisões	8.528	(7.925)	8.540	(8.977)
Imposto de renda e contribuição social corrente	(19.073)	(57.793)	(23.083)	(60.787)
Imposto de renda e contribuição social diferidos	(8.813)	7.454	(8.652)	7.825
Imposto de renda e contribuição social total	(27.886)	50.339	(31.735)	52.962
Taxa efetiva	38,8%	33,9%	40,7%	34,7%

b) Imposto de renda e contribuição social a recolher

	Controladora		Consolidado	
	30.06.2005	30.06.2004	30.06.2005	30.06.2004
Imposto de renda sobre o lucro corrente	13.933	42.433	16.874	44.623
Contribuição social sobre o lucro corrente	5.140	15.360	6.209	16.164
	19.073	57.793	23.083	60.787
Compensação com antecipações de IRPJ e CSSL	(22.277)	(49.429)	(24.244)	(51.929)
Saldo em impostos a recolher (recuperar)	(3.204)	8.364	(1.161)	8.858

00857-5 MAHLE METAL LEVE S.A.

60.476.884/0001-87

04.01 - NOTAS EXPLICATIVAS

9. Imposto de Renda e Contribuição Social--Continuação

c) Composição do saldo do imposto de renda e contribuição social diferidos

O imposto de renda e contribuição social diferidos foram calculados sobre provisões temporariamente indedutíveis, conforme segue:

	Controladora		Consolidado	
	30.06.2005	31.03.2005	30.06.2005	31.03.2005
Diferenças temporárias				
Provisão para contingências, garantias e outras	28.090	27.409	28.319	27.627
Provisão para perdas nos estoques	4.322	4.593	4.425	4.692
Parcela temporariamente indedutível da provisão para devedores duvidosos	2.735	4.217	2.799	4.286
Parcela temporariamente indedutível da provisão para perdas na realização de outros ativos	3.670	3.608	3.797	3.735
Comissões sobre vendas e outras provisões temporariamente indedutíveis	12.623	20.048	13.229	20.679
	51.440	59.875	52.569	61.019
Parcela de curto prazo	(15.745)	(19.734)	(16.424)	(20.396)
Parcela de longo prazo	35.695	40.141	36.145	40.623

Conforme projeções efetuadas pela administração da Companhia, o imposto de renda e a contribuição social diferidos classificados no longo prazo, em 30 de junho de 2005, serão realizados nos seguintes prazos:

Ano	Controladora	Consolidado
2006	3.623	3.654
2007	8.113	8.250
2008	3.705	3.738
2009	3.705	3.725
2010 a 2012	12.789	13.000
2013 a 2015	3.760	3.778
	35.695	36.145

00857-5 MAHLE METAL LEVE S.A.

60.476.884/0001-87

04.01 - NOTAS EXPLICATIVAS

10. Investimentos em Controladas

Investimentos:	30.06.2005			30.06.2004				
	Informações das controladas		%	Participação			Participação	
	Patrimônio líquido/passivo a descoberto	Resultado do 1º semestre		No patrimônio líquido	Provisão para passivo a descoberto	Variação cambial sobre investimentos		No resultado do 1º semestre
MAHLE Metal Leve Miba Sinterizados Ltda.	34.528	7.152	70,00	24.169	-	-	5.006	3.337
MAHLE Metal Leve GmbH	(2.282)	(3.857)	100,00	-	(2.282)	(604)	(1.575)	-
Metal Leve International Limited	-	-	100,00	-	-	-	-	(1.934)
Total				24.169	(2.282)	(604)	3.431	1.403

Em 01 de março de 2004, foi constituída a empresa MAHLE Metal Leve GmbH, com sede na Áustria, que tem por objetivo incrementar as exportações da Companhia, além de aprimorar a qualidade no atendimento e na prestação de serviços aos clientes. A participação sobre o passivo a descoberto da MAHLE Metal Leve GmbH, no montante de R\$2.282, está registrada no passivo exigível a longo prazo, sob a rubrica de provisão para passivo a descoberto de empresa controlada.

Em 15 de julho de 2004, visando o aumento de participação no mercado de filtros para veículos automotores, a Companhia adquiriu a empresa P.F.S. II Indústria e Comércio de Peças Automotivas Ltda. pelo montante de R\$2.300, gerando um ágio de R\$2.236, baseado na rentabilidade futura e conforme deliberado na Assembléia Geral Extraordinária de 25 de janeiro de 2005, os acionistas aprovaram a incorporação da referida empresa, na data de 31 de dezembro de 2004. O valor do ágio foi transferido para o ativo diferido e será amortizado em cinco anos.

No último trimestre de 2004, a Companhia encerrou as atividades da Metal Leve International Limited.

00857-5 MAHLE METAL LEVE S.A.

60.476.884/0001-87

04.01 - NOTAS EXPLICATIVAS

11. Imobilizado

	Taxas anuais de depreciação (%)	Controladora		Consolidado	
		30.06.2005	31.03.2005	30.06.2005	31.03.2005
Terrenos	-	4.567	4.567	4.942	4.942
Edifícios e construções	4	80.275	79.336	85.166	84.231
Máquinas, equipamentos e instalações	10-20	677.037	661.644	737.503	721.765
Móveis e utensílios	10-20	14.303	14.006	14.898	14.590
Bens de transporte	20-25	15.349	14.707	16.358	15.716
Imobilizações em andamento	-	49.314	37.330	49.890	37.618
Adiantamentos a fornecedores	-	11.483	22.525	12.742	22.633
Outros	-	129	129	138	138
		852.457	834.244	921.637	901.633
Depreciação acumulada		(545.199)	(530.986)	(599.562)	(584.376)
		307.258	303.258	322.075	317.257

As obras em andamento e os adiantamentos a fornecedores em 30 de junho de 2005 e em 31 de março de 2005 referem-se a bens que se encontram em fase de aquisição e/ou instalação, bem como a diversas construções civis, para ampliação e remodelação do parque industrial da Companhia, principalmente nos segmentos de pistões e buchas.

12. Diferido

	Taxas anuais de amortização (%)	Controladora		Consolidado	
		30.06.2005	31.03.2005	30.06.2005	31.03.2005
Gastos com aquisição e instalação de software	20	22.409	22.168	23.060	22.814
Ágio na aquisição da controlada MAHLE MMG Indústria e Comércio Ltda.	20	108.382	108.382	108.382	108.382
Ágio na aquisição da controlada P.F.S.II Ind. e Com. de Peças Automotivas Ltda.	20	2.236	2.236	2.236	2.236
Projetos pré-operacionais	20	2.464	2.464	2.464	2.464
Outros projetos	20	5.093	5.112	5.095	5.117
		140.584	140.362	141.237	141.013
Amortização acumulada		(70.876)	(64.132)	(71.209)	(64.441)
		69.708	76.230	70.028	76.572

00857-5 MAHLE METAL LEVE S.A.

60.476.884/0001-87

04.01 - NOTAS EXPLICATIVAS

13. Fornecedores

	Controladora		Consolidado	
	30.06.2005	31.03.2005	30.06.2005	31.03.2005
<u>Mercado</u>				
Interno	29.085	28.576	31.573	31.026
Externo	30.389	29.439	32.892	31.435
	59.474	58.015	64.465	62.461

14. Provisões Diversas

	Controladora		Consolidado	
	30.06.2005	31.03.2005	30.06.2005	31.03.2005
Provisão para reestruturação	8.362	13.611	8.362	13.611
Provisão para perdas futuras em estoques	2.506	2.984	2.506	2.984
Provisão para serviços profissionais	5.772	10.805	12.623	18.687
Provisão para royalties e patentes	-	-	1.084	1.253
Outros	3.272	2.335	3.339	2.369
	19.912	29.735	27.914	38.904

Provisão para reestruturação

Constituída em montante suficiente para fazer face aos gastos relativos a projeto de realocação e ampliação das linhas produtivas de pistões e buchas. A previsão da administração da Companhia é a de finalizar esses projetos até o término do terceiro trimestre de 2005.

Provisão para perdas futuras em estoque

Constituída em montante suficiente para fazer face às perdas em contratos de vendas já firmados, onde a Companhia tem expectativa de incorrer em margens negativas.

Provisão para serviços profissionais

Constituída em montante suficiente para fazer face aos gastos com serviços de terceiros ligados a obras de manutenção de máquinas, equipamentos e edifícios.

00857-5 MAHLE METAL LEVE S.A.

60.476.884/0001-87

04.01 - NOTAS EXPLICATIVAS

15. Provisão para Contingências

	Controladora		Consolidado	
	30.06.2005	31.03.2005	30.06.2005	31.03.2005
Cíveis e trabalhistas	45.892	44.639	46.565	45.277
Tributárias	31.893	31.142	31.893	31.142
	77.785	75.781	78.458	76.419

A Companhia e suas controladas possuem diversos processos em andamento de natureza trabalhista, cível e tributária, decorrentes do curso normal de seus negócios. As respectivas provisões para contingências foram constituídas considerando a estimativa feita pelos assessores jurídicos, para os processos cuja probabilidade de perda foi avaliada como provável. A administração acredita que a resolução destas questões não produzirá efeito significativamente diferente do montante provisionado. Para parte das ações, existem depósitos judiciais no montante de R\$14.525 (R\$14.828 em 31.03.2005) na controladora e de R\$14.598 (R\$14.897 em 31.03.2005) no consolidado.

Além dos valores anteriormente mencionados, não foi computado o montante de R\$24.083 (R\$25.368 em 31.03.2005) decorrente de causas trabalhistas, cíveis e tributárias, cuja avaliação dos assessores legais da Companhia aponta para uma probabilidade reduzida de perdas, razão pela qual a administração não registrou este montante nas demonstrações financeiras.

16. Provisão para Garantias

	Controladora		Consolidado	
	30.06.2005	31.03.2005	30.06.2005	31.03.2005
Provisão para garantias	5.919	5.919	5.919	5.919
Gastos com garantias já identificados	2.573	2.810	2.573	2.810
	8.492	8.729	8.492	8.729

00857-5 MAHLE METAL LEVE S.A.

60.476.884/0001-87

04.01 - NOTAS EXPLICATIVAS

16. Provisão para Garantias--Continuação

A Companhia e suas controladas garantem a seus clientes a qualidade de seus produtos, assumindo a responsabilidade por eventuais substituições e reparos decorrentes de defeitos apresentados. Com base em estimativas que levam em consideração os dados históricos com gastos dessa natureza e as vendas, dentre outros fatores, a Companhia reconhece as seguintes provisões:

a) Provisão para garantias

Calculada sobre a venda de produtos, tendo como base percentuais históricos de gastos.

b) Gastos com garantias já identificados

Referem-se aos casos já identificados onde a Companhia estima dispender recursos na substituição e reparo de produtos, incluindo-se os chamados “recalls”.

17. Despesas Financeiras, Líquidas

	Controladora		Consolidado	
	30.06.2005	30.06.2004	30.06.2005	30.06.2004
<u>Despesas financeiras</u>				
Juros	(1.925)	(803)	(1.943)	(942)
Variações monetárias passivas	(37)	(40)	(37)	(59)
Variações cambiais passivas	(45.802)	(25.148)	(49.902)	(25.184)
Outros	(4.846)	(3.783)	(5.153)	(4.064)
	<u>(52.610)</u>	<u>(29.774)</u>	<u>(57.035)</u>	<u>(30.249)</u>
<u>Receitas financeiras</u>				
Juros	4.858	3.905	5.602	4.395
Variações monetárias ativas	446	413	446	417
Variações cambiais ativas	29.643	27.488	32.625	27.477
Outros	77	73	82	81
	<u>35.024</u>	<u>31.879</u>	<u>38.755</u>	<u>32.370</u>
	<u>(17.586)</u>	<u>2.105</u>	<u>(18.280)</u>	<u>2.121</u>

00857-5 MAHLE METAL LEVE S.A.

60.476.884/0001-87

04.01 - NOTAS EXPLICATIVAS

18. Instrumentos Financeiros

A Companhia e suas controladas mantêm políticas e estratégias operacionais, visando liquidez, rentabilidade e segurança, bem como possuem procedimentos de monitoramento dos saldos, além de operarem com bancos que atendem os requisitos de solidez financeira e confiabilidade, segundo os critérios estabelecidos pela administração. A política de controle consiste em acompanhamento permanente das taxas contratadas, comparativamente às taxas vigentes no mercado.

Os principais fatores de risco que afetam os negócios da Companhia e de suas controladas podem ser assim enumerados:

a) Risco de crédito

A Companhia e suas controladas operam em dois mercados distintos, quais sejam, equipamentos originais (OEM) e reposição (“aftermarket”). A possibilidade de a Companhia e suas controladas virem a incorrer em perdas por conta de problemas financeiros com seus clientes OEM é reduzida, em função do perfil desses clientes (montadoras e outras empresas de atuação mundial).

No tocante às vendas “aftermarket” e/ou a mercados em que a administração das Companhias entende haver maior risco de inadimplência, são solicitadas cartas de crédito, pagamentos antecipados ou outras formas de garantia, anteriormente à concretização das vendas. Nesse mercado, a participação de cada cliente nas vendas é bastante diluída, não havendo qualquer cliente que individualmente represente mais do que cinco por cento das vendas.

Em 30 de junho de 2005, as operações de “vender” firmadas pela Companhia montavam em R\$3.240 (R\$5.575 em 31.03.2005), com prazo de vencimento de até 45 dias. Os riscos envolvidos na contratação dessas operações são basicamente de crédito, sendo gerenciados através da análise criteriosa de limites de créditos aos clientes com os quais as Sociedades mantêm operações dessa natureza.

00857-5 MAHLE METAL LEVE S.A.

60.476.884/0001-87

04.01 - NOTAS EXPLICATIVAS

18. Instrumentos Financeiros--Continuação

b) Risco de taxa de câmbio

A Companhia e suas controladas têm como procedimento equilibrar sua exposição cambial, avaliando seus ativos e suas expectativas de operações futuras. Essa política, ao longo dos anos, têm demonstrado uma exposição cambial positiva, onde os ativos expostos às oscilações das taxas cambiais superam os passivos, de forma que os desembolsos atrelados a moedas estrangeiras estão cobertos por ingressos de recursos associados às mesmas taxas de câmbio.

A exposição líquida positiva da Companhia, em 30 de junho de 2005, aos riscos cambiais e flutuações de taxas de juros, é representada por contas a receber de clientes, passivos de empréstimos bancários e de fornecedores de matérias-primas, em moeda estrangeira (basicamente Euros e Dólares Norte-Americanos), no montante total de R\$30.389 (R\$73.210 em 31.03.2005) na controladora, e R\$36.468 (R\$81.761 em 31.03.2005) no consolidado, pelas taxas de câmbio naquelas datas. Cálculos efetuados pela área financeira da Companhia demonstram diferenças irrelevantes quanto aos valores contábeis e de mercado desses instrumentos.

Como estratégia de diminuição dos riscos de perdas com a flutuação da taxa de câmbio, a Companhia efetuou operações de hedge através da venda de contratos em dólares norte-americanos no mercado futuro, apurando ganhos no semestre de R\$1.820 registrados na rubrica de receitas financeiras.

00857-5 MAHLE METAL LEVE S.A.

60.476.884/0001-87

04.01 - NOTAS EXPLICATIVAS

19. Benefícios a Empregados

Os benefícios a empregados concedidos pela Companhia referem-se basicamente a benefícios correntes concedidos em bases mensais e assim reconhecidos contabilmente. Inexistem benefícios pós-emprego, fundos de pensão ou outros benefícios que requeiram tratamento contábil específico.

Nesse trimestre, a Companhia e suas controladas concederam a seus empregados, participação nos resultados com base em acordo sindical firmado, no montante de R\$3.783 (R\$3.298 em 30.06.2004) na controladora e de R\$3.979 (R\$3.450 em 30.06.2004) no consolidado. Os critérios estabelecidos para pagamento da participação nos resultados seguiram as regras definidas no acordo coletivo de trabalho, que estabelecem determinados objetivos a serem atendidos, resumidos a seguir: (i) atendimento a metas de produção, para um número pré-definido de funcionários; (ii) manutenção do nível de absenteísmo até índice médio anual de horas/faltas, previamente definido, em relação às horas padrão trabalhadas; e (iii) manutenção do nível de refugo até o índice médio anual previamente definido, em relação ao número de peças produzidas.

20. Assembléia Geral Ordinária e Extraordinária

Em Assembléia Geral Ordinária realizada em 29 de Abril de 2005, os acionistas da Companhia aprovaram a distribuição de dividendos propostos pela administração da Companhia em 31 de dezembro de 2004, no montante de R\$116.328, e orçamento de investimentos para o ano de 2005, no montante de R\$120.764 para fazer face a diversos investimentos a serem realizados no ano.

00857-5 MAHLE METAL LEVE S.A.

60.476.884/0001-87

05.01 - COMENTÁRIO DO DESEMPENHO DA COMPANHIA NO TRIMESTRE

Cenário Macroeconômico Brasileiro

Apesar da crise política desencadeada nos meses de maio e junho, o primeiro semestre de 2005 terminou com a economia brasileira aquecida, embora em ritmo mais lento do que o elevado crescimento registrado ao longo do ano anterior, principalmente no 2º semestre. O PIB cresceu 0,3% no primeiro trimestre de 2005. Este é o menor crescimento registrado desde o segundo trimestre de 2003, evidenciando desaceleração no ritmo de crescimento econômico no ano em curso, resultado principalmente, da política de juros altos, da elevada carga tributária e da intensificação da desvalorização do dólar em relação à moeda nacional - Real.

Do lado industrial, com a desaceleração na produção, está havendo uma redução expressiva nos investimentos em máquinas e equipamentos. O único segmento que manteve desempenho positivo no semestre foi o exportador, porém com margens de lucro cada vez menores.

Balança Comercial

A Balança Comercial brasileira no primeiro semestre de 2005 superou todas as expectativas e registrou recorde histórico em todas as variantes. Nas exportações, US\$ 53,678 bilhões e nas importações, US\$ 34,007 bilhões, crescimento de 24% e 20%, respectivamente em relação ao mesmo período do ano anterior, gerando um saldo positivo (exportação menos importação) de US\$ 19,671 bilhões, aumento de 31%.

Entretanto, o resultado das exportações deste semestre quando comparado ao 2º semestre de 2004 (US\$ 53,2 bilhões), manteve-se nos mesmos níveis, refletindo uma tendência de retração.

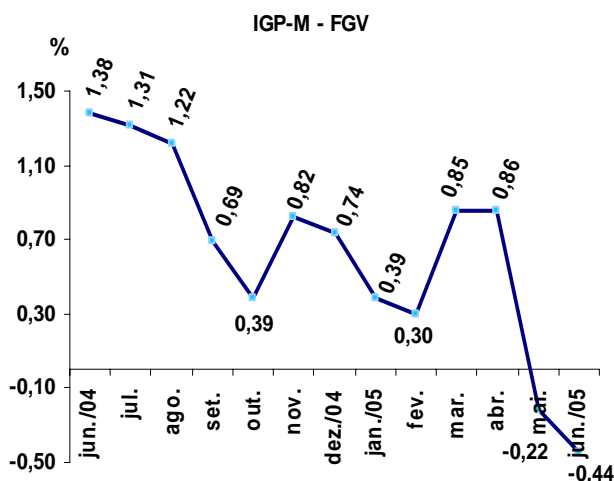
00857-5 MAHLE METAL LEVE S.A.

60.476.884/0001-87

05.01 - COMENTÁRIO DO DESEMPENHO DA COMPANHIA NO TRIMESTRE

Inflação – IGP-M

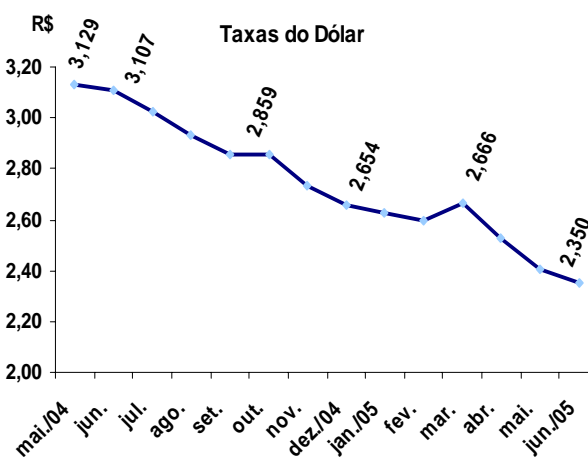
A taxa de inflação medida pelo IGP-M registrou deflação pelo segundo mês consecutivo, acumulando no primeiro semestre 1,75% e nos doze meses findos em junho 2005, 7,12% (6,78% no mesmo semestre do ano anterior e de 12,41% no ano de 2004).



A deflação ocorrida no último bimestre foi decorrente basicamente da retração dos preços ocorridos no mercado de atacado.

Taxa do dólar

O dólar encerrou o primeiro semestre do ano cotado a R\$ 2,350, queda de 11,5% em relação a 31 de dezembro de 2004 e de 24% em relação ao primeiro semestre de 2004. O dólar médio diário apurado quando comparado entre os dois primeiros semestres de 2005 e 2004, apresentou queda de 13,4%.

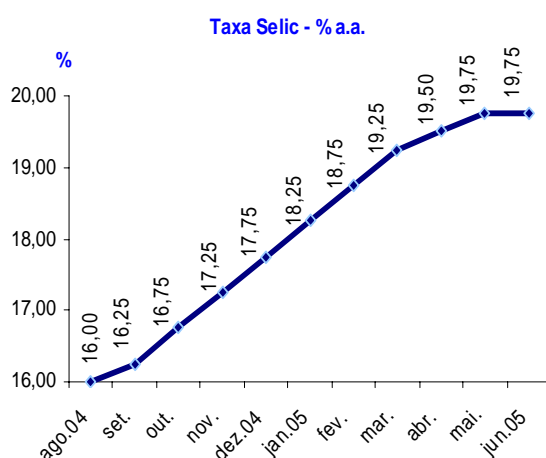


00857-5 MAHLE METAL LEVE S.A.

60.476.884/0001-87

05.01 - COMENTÁRIO DO DESEMPENHO DA COMPANHIA NO TRIMESTRE

A sucessiva desvalorização do dólar em relação ao Real, tem comprometido substancialmente as exportações brasileiras, deixando-as menos rentáveis.



Taxa de juros – Brasil

Após avaliação das perspectivas da trajetória da inflação para 2005, o Copom, depois de nove altas consecutivas, manteve em Junho a taxa básica de juros - SELIC em 19,75% a.a.

Desempenho do Setor Automobilístico brasileiro

Produção de veículos

A produção de veículos no primeiro semestre de 2005 foi de 1.202 mil unidades, crescimento de 15,7% em relação a igual semestre do ano anterior e de 2,6%, comparativamente ao segundo semestre de 2004.

Ano	1º trim.	2º trim.	1º semestre	unidade mil
				1º sem. 05 X 2º sem.04
2005	567,9	634,1	1.202,0	1.202,0
2004	502,6	536,3	1.038,9	1.171,9
Variações	13,0%	18,2%	15,7%	2,6%

00857-5 MAHLE METAL LEVE S.A.

60.476.884/0001-87

05.01 - COMENTÁRIO DO DESEMPENHO DA COMPANHIA NO TRIMESTRE

Vendas - Mercado Interno

As vendas de veículos nacionais ao mercado interno no acumulado do primeiro semestre de 2005 somaram 761,3 mil unidades, aumento de 9,5% sobre o primeiro semestre de 2004, em função do lançamento de novos modelos, principalmente aqueles com motor bi-combustível.

Comparando-se ao segundo semestre de 2004 houve queda de 7,3%, quando foram vendidas naquele período 821,4 mil unidades.

Ano	1º trim.	2º trim.	1º semestre	unidade mil
				1º sem. 05 X 2º sem.04
2005	354,4	406,9	761,3	761,3
2004	340,1	355,4	695,5	821,4
Variações	4,2%	14,5%	9,5%	(7,3%)

Vendas ao Mercado Externo

Em decorrência do crescimento da demanda ocorrido no 2º semestre de 2004, foram vendidas no neste semestre 394,9 mil unidades, representando um aumento de 41, 6% em relação ao 1º semestre de 2004. Entretanto, comparativamente às vendas do 2º semestre de 2004, observa-se um crescimento de somente 6,5%.

A participação do mercado externo nas vendas totais do setor automotivo no semestre foi de 34,2% (28,6% no igual semestre do ano anterior)

00857-5 MAHLE METAL LEVE S.A.

60.476.884/0001-87

05.01 - COMENTÁRIO DO DESEMPENHO DA COMPANHIA NO TRIMESTRE

Ano	1º trim.	2º trim.	1º semestre	unidade mil
				1º sem. 05 X 2º sem.04
2005	174,1	220,8	394,9	394,9
2004	124,9	153,9	278,8	370,9
Variações	39,4%	43,5%	41,6%	6,5%

Produção e Vendas de Máquinas Agrícolas Automotrizes

O segmento de máquinas agrícolas automotrizes apresentou neste semestre decréscimo em unidades produzidas de 13,1% e nas vendas ao mercado interno com 34,2%, em relação ao mesmo semestre do ano anterior, devido à redução na renda do produtor e da queda na safra agrícola do país. No mercado externo, embora tenha havido aumento nas vendas no semestre de 15,5% sobre o mesmo período do ano anterior, registra-se uma curva decrescente, quando comparadas ao segundo semestre de 2004. Esse resultado é consequência da valorização da moeda nacional em relação ao dólar norte-americano e de uma conjuntura internacional em ritmo lento de crescimento.

Desempenho da Companhia

A Companhia terminou o primeiro semestre de 2005, com uma receita líquida de vendas de R\$ 702,3 milhões, um aumento de 3,2% em relação ao mesmo período do ano anterior e queda de 6,3% em relação ao 2º semestre de 2004.

No segundo trimestre de 2005 houve queda de 7,2% e 4,4%, quando comparado ao igual trimestre do ano anterior e ao primeiro trimestre do exercício em curso, respectivamente.

Vendas Mercado interno

As vendas ao Mercado Interno totalizaram no segundo trimestre R\$ 179,6 milhões, com crescimento em Reais de 15,6% em relação ao mesmo trimestre do ano anterior e 3,1% em relação ao trimestre imediatamente anterior.

00857-5 MAHLE METAL LEVE S.A.

60.476.884/0001-87

05.01 - COMENTÁRIO DO DESEMPENHO DA COMPANHIA NO TRIMESTRE

No acumulado do semestre totalizou R\$ 353,8 milhões, aumento de 19,0% e 2,1%, respectivamente em relação ao primeiro semestre e segundo semestre do exercício de 2004.

O acréscimo nas vendas no mercado interno foi decorrente principalmente da continuidade do aquecimento do setor automotivo brasileiro ao longo deste semestre, no mesmo nível ao apresentado no segundo semestre de 2004.

Ano	1º trim.	2º trim.	1º semestre	R\$ milhões
				1º sem. 05 X 2º sem.04
2005	174,2	179,6	353,8	353,8
2004	142,1	155,3	297,4	346,6
Variações	22,6%	15,6%	19,0%	2,1%

Vendas Mercado Externo

No mercado externo a receita de vendas no segundo trimestre foi de R\$ 163,6 milhões, queda em Reais de 23,8% em relação ao igual período do ano anterior e de 11,5% em relação ao primeiro trimestre do exercício em curso.

As exportações do semestre foram de R\$ 348,4 milhões, queda em Reais de 9,1% e 13,6% respectivamente, em relação ao primeiro e segundo semestre do ano anterior.

A queda nas vendas no mercado externo foi decorrente da valorização da moeda nacional em relação à moeda norte-americana e da retração da conjuntura econômica internacional que tem apresentado um ritmo menor que o do ano passado.

A participação das exportações no total da receita líquida de vendas da Companhia neste semestre foi de 49,6% (56,3% no igual semestre do ano anterior).

00857-5 MAHLE METAL LEVE S.A.

60.476.884/0001-87

05.01 - COMENTÁRIO DO DESEMPENHO DA COMPANHIA NO TRIMESTRE

Ano	1º trim.	2º trim.	1º semestre	R\$ milhões
				1º sem. 05 X 2º sem.04
2005	184,8	163,6	348,4	348,4
2004	168,4	214,7	383,1	403,3
Variações	9,7%	(23,8%)	(9,1%)	(13,6%)

Resultado Financeiro

No acumulado do primeiro semestre de 2005, a Companhia apresentou resultado financeiro líquido negativo de R\$ 17,6 milhões, e no igual semestre do ano anterior positivo de R\$ 2,1 milhões, gerados basicamente pelos efeitos da desvalorização cambial, demonstrado no item 17 das notas explicativas.

Resultado Líquido

O lucro do segundo trimestre foi de R\$ 7,6 milhões e no acumulado do semestre R\$ 44,1 milhões, representando uma retração de 86% e 55% respectivamente em relação a iguais períodos do ano anterior.

O recuo da lucratividade no exercício em curso foi decorrente principalmente da desvalorização da moeda norte-americana em relação à moeda nacional, que prejudicou diretamente o desempenho das exportações e o resultado da equivalência patrimonial nos investimentos em empresas controladas e também em função da elevação dos preços das principais matérias-primas, especialmente dos metais, commodities, aço e outros, que afetaram os custos de fabricação dos produtos significativamente.

Investimentos no Ativo Imobilizado

Em continuidade aos projetos de expansão, modernização, reestruturação e de melhoria da qualidade foi investido o montante de R\$ 18,8 milhões no segundo trimestre e R\$ 33,3 milhões no acumulado do primeiro semestre do exercício em curso (R\$ 15,7 milhões no igual semestre do ano anterior).

00857-5 MAHLE METAL LEVE S.A.

60.476.884/0001-87

05.01 - COMENTÁRIO DO DESEMPENHO DA COMPANHIA NO TRIMESTRE

Recursos Humanos

O efetivo de mão de obra da Companhia em 30 de junho de 2005 contava com 6.754 funcionários, (6.263 em 30.06.2004). Esse acréscimo deve-se ao aumento no volume de produção e vendas, em função do aquecimento da economia do país, e do aumento na demanda voltada ao mercado externo verificada no 2º semestre de 2004. Comparando-se aos 6.821 funcionários, existentes no término do exercício de 2004, houve redução ocorrida face à desaceleração econômica no 1º semestre de 2005.

Dividendos

No segundo trimestre de 2005, foram pagos dividendos complementares relativos ao ano de 2004, no montante de R\$ 116,3 milhões, equivalente a R\$ 12,0151 por lote de mil ações ordinárias e a R\$ 13,2166 por lote de mil ações preferenciais, correspondente à totalidade dos lucros auferidos no exercício de 2004, após a retenção dos 5% da Reserva Legal e da distribuição bruta dos juros sobre o capital próprio pagos em dezembro de 2004.

Serviços prestados pelos Auditores Externos

Em atendimento à Instrução CVM nº 381/03, relacionamos a seguir informações a respeito da prestação de outros serviços pelos nossos auditores independentes – Ernst & Young Auditores Independentes S.S. e suas partes relacionadas, durante o exercício de 2005, para a MAHLE Metal Leve S.A., empresas controladas e sociedades integrantes do mesmo grupo ao qual a Companhia pertence:

Natureza, data da contratação e duração dos serviços:

Natureza	Data da contratação	Duração
Revisões trimestrais da carga tributária, bem como da DIPJ (referente ao ano-calendário de 2005).	29 de abril de 2005	Janeiro a dezembro de 2005
Serviço de auditoria externa para sociedades integrantes do mesmo grupo ao qual a Companhia pertence.	29 de abril de 2005	Janeiro a dezembro de 2005

Os honorários contratados totalizaram R\$ 208 mil e representaram 52% dos honorários correspondentes aos serviços de auditoria externa prestados e a serem prestados para a MAHLE Metal Leve S.A. e suas controladas em 2005.

00857-5 MAHLE METAL LEVE S.A.

60.476.884/0001-87

05.01 - COMENTÁRIO DO DESEMPENHO DA COMPANHIA NO TRIMESTRE

As políticas da Companhia e de suas controladas vedam a contratação de seus auditores independentes para a prestação de serviços que acarretem conflito de interesses, perda de objetividade dos mesmos ou de independência.

A Administração da MAHLE Metal Leve S.A. e suas controladas, em discussão com seus auditores independentes, concluiu que esses trabalhos não são considerados ameaças à independência da entidade de auditoria, pois não caracterizam a perda real ou suposta da sua objetividade e integridade.

PERSPECTIVAS

- **Macroeconômicas**

A crise política desencadeada nos últimos meses, não produziu efeitos sobre a economia do país. Entretanto, com o desdobramento das investigações da CPI e o surgimento de novos fatores, não há como projetar a exata dimensão dos efeitos, que poderão provocar rupturas na condução da política econômica.

As projeções de crescimento do PIB começam ser revisadas para baixo, diante do resultado apresentado no primeiro trimestre de 0,3% e das projeções do mercado para o segundo trimestre, em torno de 0,5%, devendo fechar o exercício em curso, próximo dos 2,5% (4,9% em 2004).

O volume de investimentos na economia brasileira está em processo de desaceleração, e as estimativas oficiais de crescimento em 2005 de 6,9%, estão sendo revistas para um crescimento de somente 2,3%.

A queda prevista do PIB e do volume de investimentos no 2º semestre está diretamente relacionada à redução no crescimento da atividade industrial, e também pela evolução da economia internacional, que tem apresentado um ritmo menor que o do ano passado.

- **Setor Automotivo**

Produção - O setor mantém a mesma previsão de aumento para 2005, em torno de 5% (2,3 milhões de unidades). No 2º semestre a produção prevista é

00857-5 MAHLE METAL LEVE S.A.

60.476.884/0001-87

05.01 - COMENTÁRIO DO DESEMPENHO DA COMPANHIA NO TRIMESTRE

de 1,1 milhões de unidades, queda de 6%, em relação à produção do 1º semestre do exercício em curso, porém nos mesmos níveis produzidos no 2º semestre de 2004.

Vendas Mercado interno - Projeta-se para o 2º semestre de 2005 um crescimento no volume de vendas de veículos nacionais e importados de 11% em relação ao semestre anterior e de 4% em relação ao 2º semestre de 2004.

Exportações – As projeções de vendas ao mercado externo para o 2º semestre de 2005 sinalizam para uma queda nos volumes de venda de 16% em comparação ao 1º semestre do ano e de 8,8% em relação ao 2º semestre de 2004, projetada com base na redução de pedidos em alguns mercados que o setor já começa a registrar.

Ainda não foram dimensionadas nessas previsões, as reduções de volume que os efeitos da desvalorização cambial ocorrida no 1º semestre poderão causar.

Em termos monetários, as previsões são de manutenção das taxas de câmbio nos níveis atuais até o final do ano, que em consequência continuarão a prejudicar a lucratividade das vendas ao exterior.

- **Companhia**

A Administração da Companhia, com base nas estimativas para a economia brasileira e nas metas do setor automotivo para o 2º semestre, projeta para o próximo semestre manter no mercado interno os mesmos volumes de vendas obtidos no primeiro semestre do exercício em curso.

No mercado externo a perspectiva é de redução nos volumes de vendas em relação aos níveis obtidos em anos anteriores, em consonância com as previsões desse mercado feitas pelo setor automotivo.

00857-5 MAHLE METAL LEVE S.A.

60.476.884/0001-87

05.01 - COMENTÁRIO DO DESEMPENHO DA COMPANHIA NO TRIMESTRE

Ainda, por terem participação significativa no volume total das vendas da companhia, as exportações deverão continuar apresentando baixa lucratividade face os atuais níveis das taxas de câmbio.

01.01 - IDENTIFICAÇÃO

1 - CÓDIGO CVM 00857-5	2 - DENOMINAÇÃO SOCIAL MAHLE METAL LEVE S.A.	3 - CNPJ 60.476.884/0001-87
---------------------------	---	--------------------------------

06.01 - BALANÇO PATRIMONIAL ATIVO CONSOLIDADO (Reais Mil)

1 - CÓDIGO	2 - DESCRIÇÃO	3 - 30/06/2005	4 - 31/03/2005
1	Ativo Total	920.374	1.031.816
1.01	Ativo Circulante	461.978	567.120
1.01.01	Disponibilidades	39.381	83.916
1.01.01.01	Caixa e bancos	1.709	8.994
1.01.01.02	Aplicações financeiras	37.672	74.922
1.01.02	Créditos	235.937	287.699
1.01.02.01	Contas a receber de clientes	181.898	180.515
1.01.02.02	Contas a receber de partes relacionadas	128.056	169.149
1.01.02.03	Provisão para devedores duvidosos	(9.910)	(14.245)
1.01.02.04	Cambiais descontadas	(99.780)	(85.537)
1.01.02.05	Impostos a recuperar	19.249	17.421
1.01.02.06	IR e CS diferidos	16.424	20.396
1.01.03	Estoques	168.638	177.685
1.01.04	Outros	18.022	17.820
1.02	Ativo Realizável a Longo Prazo	65.922	70.496
1.02.01	Créditos Diversos	0	0
1.02.02	Créditos com Pessoas Ligadas	0	0
1.02.02.01	Com Coligadas	0	0
1.02.02.02	Com Controladas	0	0
1.02.02.03	Com Outras Pessoas Ligadas	0	0
1.02.03	Outros	65.922	70.496
1.02.03.01	IR e CS diferidos	36.145	40.623
1.02.03.02	Impostos a recuperar	13.591	12.338
1.02.03.03	Depósitos judiciais	14.598	14.897
1.02.03.04	Outras contas a receber	1.588	2.638
1.03	Ativo Permanente	392.474	394.200
1.03.01	Investimentos	371	371
1.03.01.01	Participações em Coligadas	0	0
1.03.01.02	Participações em Controladas	0	0
1.03.01.03	Outros Investimentos	371	371
1.03.02	Imobilizado	322.075	317.257
1.03.03	Diferido	70.028	76.572

01.01 - IDENTIFICAÇÃO

1 - CÓDIGO CVM	2 - DENOMINAÇÃO SOCIAL	3 - CNPJ
00857-5	MAHLE METAL LEVE S.A.	60.476.884/0001-87

06.02 - BALANÇO PATRIMONIAL PASSIVO CONSOLIDADO (Reais Mil)

1 - CÓDIGO	2 - DESCRIÇÃO	3 - 30/06/2005	4 - 31/03/2005
2	Passivo Total	920.374	1.031.816
2.01	Passivo Circulante	203.405	324.414
2.01.01	Empréstimos e Financiamentos	2.537	1.916
2.01.02	Debêntures	0	0
2.01.03	Fornecedores	64.465	62.461
2.01.04	Impostos, Taxas e Contribuições	7.789	3.391
2.01.05	Dividendos a Pagar	339	116.487
2.01.05.01	Dividendos propostos	0	116.328
2.01.05.02	Dividendos e juros sobre capital próprio	339	159
2.01.06	Provisões	63.629	67.323
2.01.06.01	Provisão para férias e 13º salário	33.676	27.342
2.01.06.02	Provisões para IR e CS	2.039	1.077
2.01.06.03	Provisões diversas	27.914	38.904
2.01.07	Dívidas com Pessoas Ligadas	25.424	29.952
2.01.08	Outros	39.222	42.884
2.01.08.01	Obrigações trabalhistas	21.498	21.237
2.01.08.02	Adiantamentos de clientes	3.127	2.602
2.01.08.03	Outras obrigações	14.597	19.045
2.02	Passivo Exigível a Longo Prazo	91.677	89.364
2.02.01	Empréstimos e Financiamentos	4.651	4.151
2.02.02	Debêntures	0	0
2.02.03	Provisões	86.950	85.148
2.02.03.01	Provisão para contingências	78.458	76.419
2.02.03.02	Provisão para garantias	8.492	8.729
2.02.04	Dívidas com Pessoas Ligadas	0	0
2.02.05	Outros	76	65
2.03	Resultados de Exercícios Futuros	0	0
2.04	Participações Minoritárias	10.359	10.683
2.05	Patrimônio Líquido	614.933	607.355
2.05.01	Capital Social Realizado	352.755	352.755
2.05.02	Reservas de Capital	0	0
2.05.03	Reservas de Reavaliação	0	0
2.05.03.01	Ativos Próprios	0	0
2.05.03.02	Controladas/Coligadas	0	0
2.05.04	Reservas de Lucro	220.323	219.944
2.05.04.01	Legal	37.555	37.176
2.05.04.02	Estatutária	0	0
2.05.04.03	Para Contingências	0	0
2.05.04.04	De Lucros a Realizar	0	0
2.05.04.05	Retenção de Lucros	0	0
2.05.04.06	Especial p/ Dividendos Não Distribuídos	0	0

01.01 - IDENTIFICAÇÃO

1 - CÓDIGO CVM 00857-5	2 - DENOMINAÇÃO SOCIAL MAHLE METAL LEVE S.A.	3 - CNPJ 60.476.884/0001-87
---------------------------	---	--------------------------------

06.02 - BALANÇO PATRIMONIAL PASSIVO CONSOLIDADO (Reais Mil)

1 - CÓDIGO	2 - DESCRIÇÃO	3 -30/06/2005	4 -31/03/2005
2.05.04.07	Outras Reservas de Lucro	182.768	182.768
2.05.04.07.01	Reserva para expansão e modernização	182.768	182.768
2.05.05	Lucros/Prejuízos Acumulados	41.855	34.656

01.01 - IDENTIFICAÇÃO

1 - CÓDIGO CVM	2 - DENOMINAÇÃO SOCIAL	3 - CNPJ
00857-5	MAHLE METAL LEVE S.A.	60.476.884/0001-87

07.01 - DEMONSTRAÇÃO DO RESULTADO CONSOLIDADO (Reais Mil)

1 - CÓDIGO	2 - DESCRIÇÃO	3 - 01/04/2005 a 30/06/2005	4 - 01/01/2005 a 30/06/2005	5 - 01/04/2004 a 30/06/2004	6 - 01/01/2004 a 30/06/2004
3.01	Receita Bruta de Vendas e/ou Serviços	440.681	906.176	442.762	813.604
3.02	Deduções da Receita Bruta	(76.203)	(153.095)	(55.779)	(99.100)
3.03	Receita Líquida de Vendas e/ou Serviços	364.478	753.081	386.983	714.504
3.04	Custo de Bens e/ou Serviços Vendidos	(280.942)	(569.776)	(244.270)	(457.646)
3.05	Resultado Bruto	83.536	183.305	142.713	256.858
3.06	Despesas/Receitas Operacionais	(64.791)	(105.438)	(58.250)	(104.300)
3.06.01	Com Vendas	(16.809)	(33.724)	(26.217)	(43.345)
3.06.02	Gerais e Administrativas	(23.379)	(43.308)	(22.766)	(44.255)
3.06.02.01	Honorários da administração	(924)	(1.786)	(747)	(1.412)
3.06.02.02	Despesas administrativas	(22.455)	(41.522)	(22.019)	(42.843)
3.06.03	Financeiras	(16.240)	(18.280)	5.151	2.121
3.06.03.01	Receitas Financeiras	27.632	38.755	17.726	32.370
3.06.03.02	Despesas Financeiras	(43.872)	(57.035)	(12.575)	(30.249)
3.06.04	Outras Receitas Operacionais	6.803	16.317	3.929	13.167
3.06.05	Outras Despesas Operacionais	(15.166)	(26.443)	(18.347)	(31.988)
3.06.05.01	Despesas c/ tecnologia e desenvolvimento	(8.459)	(17.053)	(7.800)	(13.802)
3.06.05.02	Outras despesas operacionais	(6.707)	(9.390)	(10.547)	(18.186)
3.06.06	Resultado da Equivalência Patrimonial	0	0	0	0
3.07	Resultado Operacional	18.745	77.867	84.463	152.558
3.08	Resultado Não Operacional	(55)	72	(56)	(18)
3.08.01	Receitas	218	262	0	0
3.08.02	Despesas	(273)	(190)	(56)	(18)
3.09	Resultado Antes Tributação/Participações	18.690	77.939	84.407	152.540
3.10	Provisão para IR e Contribuição Social	(1.510)	(23.083)	(34.532)	(60.787)
3.11	IR Diferido	(8.450)	(8.652)	5.127	7.825
3.12	Participações/Contribuições Estatutárias	0	0	0	0
3.12.01	Participações	0	0	0	0

01.01 - IDENTIFICAÇÃO

1 - CÓDIGO CVM	2 - DENOMINAÇÃO SOCIAL	3 - CNPJ
00857-5	MAHLE METAL LEVE S.A.	60.476.884/0001-87

07.01 - DEMONSTRAÇÃO DO RESULTADO CONSOLIDADO (Reais Mil)

1 - CÓDIGO	2 - DESCRIÇÃO	3 - 01/04/2005 a 30/06/2005	4 - 01/01/2005 a 30/06/2005	5 - 01/04/2004 a 30/06/2004	6 - 01/01/2004 a 30/06/2004
3.12.02	Contribuições	0	0	0	0
3.13	Reversão dos Juros sobre Capital Próprio	0	0	0	0
3.14	Participações Minoritárias	(1.152)	(2.146)	(664)	(1.430)
3.15	Lucro/Prejuízo do Período	7.578	44.058	54.338	98.148
	NÚMERO AÇÕES, EX-TESOURARIA (Mil)	9.136.071	9.136.071	9.136.071	9.136.071
	LUCRO POR AÇÃO	0,00083	0,00482	0,00595	0,01074
	PREJUÍZO POR AÇÃO				

00857-5 MAHLE METAL LEVE S.A.

60.476.884/0001-87

08.01 - COMENTÁRIO DO DESEMPENHO CONSOLIDADO NO TRIMESTRE

Todas as empresas controladas seguiram, como de rotina, diretrizes administrativas; econômico-financeiras e de recursos humanos consistentes entre si e com a controladora.

00857-5 MAHLE METAL LEVE S.A.

60.476.884/0001-87

17.01 - RELATÓRIO DA REVISÃO ESPECIAL - SEM RESSALVA

Ilmos. Srs.

Diretores e Acionistas da
MAHLE Metal Leve S.A.

Efetuamos uma revisão especial das Informações Trimestrais (ITR) da MAHLE Metal Leve S.A. e empresas controladas, referentes ao trimestre findo em 30 de junho 2005, compreendendo os balanços patrimoniais, as demonstrações dos resultados, o relatório de desempenho e as informações relevantes, elaboradas de acordo com as práticas contábeis adotadas no Brasil.

Nossa revisão foi efetuada de acordo com as normas específicas estabelecidas pelo IBRACON - Instituto dos Auditores Independentes do Brasil, em conjunto com o Conselho Federal de Contabilidade - CFC, e consistiu, principalmente, de: (a) indagação e discussão com os administradores responsáveis pelas áreas contábil, financeira e operacional da Companhia, quanto aos principais critérios adotados na elaboração das Informações Trimestrais; e (b) revisão das informações e dos eventos subsequentes que tenham ou possam vir a ter efeitos relevantes sobre a situação financeira e as operações da Companhia.

Baseados em nossa revisão especial, não temos conhecimento de nenhuma modificação relevante que deva ser feita nas Informações Trimestrais acima referidas, para que as mesmas estejam de acordo com as práticas contábeis adotadas no Brasil, aplicadas de forma condizente com as normas expedidas pela Comissão de Valores Mobiliários - CVM, especificamente aplicáveis à elaboração das Informações Trimestrais.

Campinas, 02 de agosto de 2005

ERNST & YOUNG
Auditores Independentes S.S.
CRC2SP015199/O-6

B. Alfredo Baddini Blanc
Contador CRC1SP126402/O-8

01.01 - IDENTIFICAÇÃO

1 - CÓDIGO CVM 00857-5	2 - DENOMINAÇÃO SOCIAL MAHLE METAL LEVE S.A.	3 - CNPJ 60.476.884/0001-87
---------------------------	---	--------------------------------

ÍNDICE

GRUPO	QUADRO	DESCRIÇÃO	PÁGINA
01	01	IDENTIFICAÇÃO	1
01	02	SEDE	1
01	03	DIRETOR DE RELAÇÕES COM INVESTIDORES (Endereço para Correspondência com a Companhia)	1
01	04	REFERÊNCIA DO ITR	1
01	05	COMPOSIÇÃO DO CAPITAL SOCIAL	2
01	06	CARACTERÍSTICAS DA EMPRESA	2
01	07	SOCIEDADES NÃO INCLUÍDAS NAS DEMONSTRAÇÕES FINANCEIRAS CONSOLIDADAS	2
01	08	PROVENTOS EM DINHEIRO	2
01	09	CAPITAL SOCIAL SUBSCRITO E ALTERAÇÕES NO EXERCÍCIO SOCIAL EM CURSO	3
01	10	DIRETOR DE RELAÇÕES COM INVESTIDORES	3
02	01	BALANÇO PATRIMONIAL ATIVO	4
02	02	BALANÇO PATRIMONIAL PASSIVO	5
03	01	DEMONSTRAÇÃO DO RESULTADO	7
04	01	NOTAS EXPLICATIVAS	9
05	01	COMENTÁRIO DO DESEMPENHO DA COMPANHIA NO TRIMESTRE	25
06	01	BALANÇO PATRIMONIAL ATIVO CONSOLIDADO	36
06	02	BALANÇO PATRIMONIAL PASSIVO CONSOLIDADO	37
07	01	DEMONSTRAÇÃO DO RESULTADO CONSOLIDADO	39
08	01	COMENTÁRIO DO DESEMPENHO CONSOLIDADO NO TRIMESTRE	41
17	01	RELATÓRIO DA REVISÃO ESPECIAL	42